

Corona vecka 22 år 2020

Hur efterfrågan på tandvård som rapporteras till det statliga tandvårdsstödet påverkats av Covid - 19 virus.

Vecka 22 i år är inte jämförbar med v 22 ifjol på grund av Kristi Himmelfärdsdag och "klämfredag" som inföll en vecka senare ifjol

Uppgifter om tandvård för barn och unga och regionernas särskilda tandvårdsstöd finns inte med.

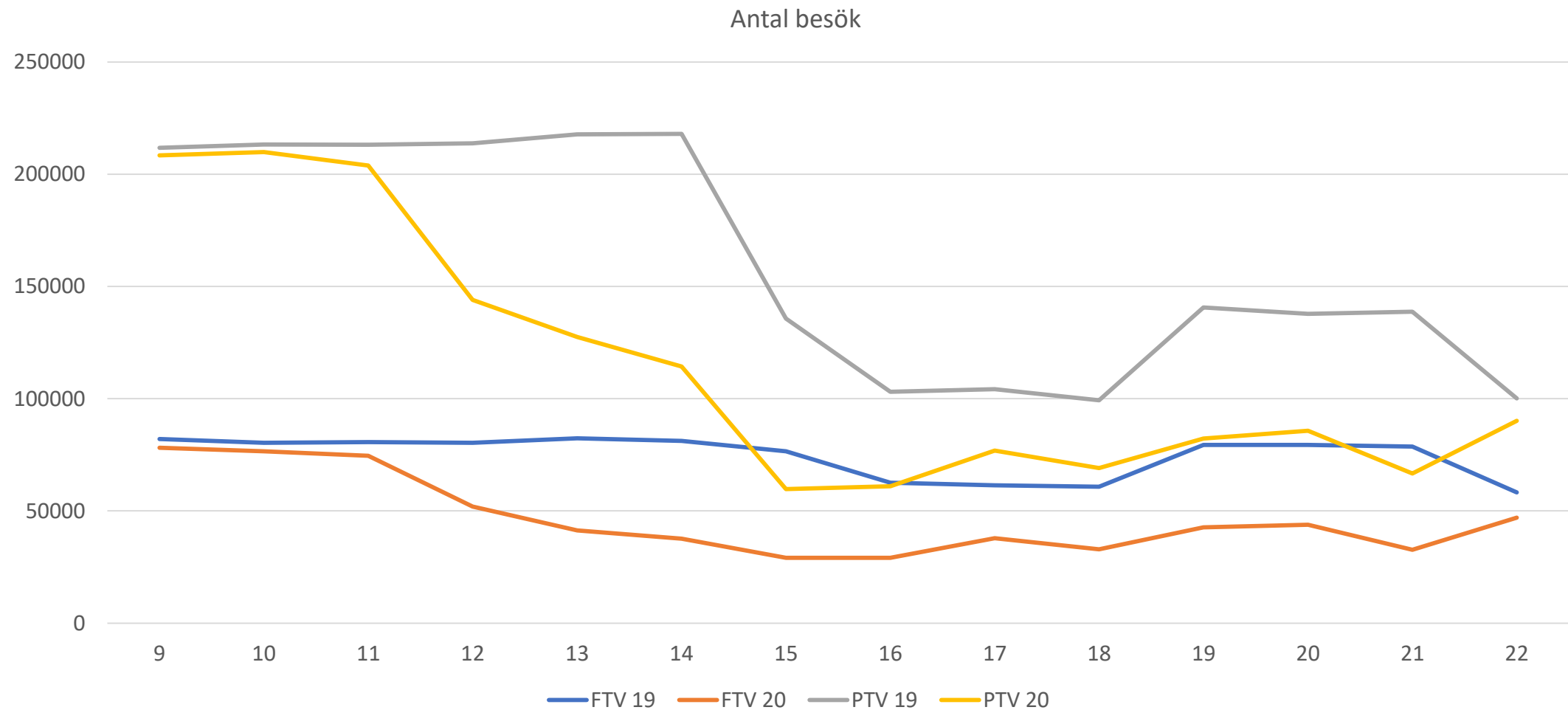
Kontakt: lars.j.sjodin@forsakringskassan.se

Patienter, besök, vårdgivarintäkter vecka 22 år 2020

Vecka 22 var en kortare vecka förra året p g a helgdagar. Vecka 21 i år var en kortare vecka. Beakta det vid jämförelsen med förra året och förra veckan.

Rubrik	Resultat v. 22 år 2020 (antal)	Skillnad jämfört med v. 22 år 2019 (antal)	Ändring jämfört med v. 22 år 2019	Ändring sen förra veckan
Patienter	132 000	-21 000	- 14 %	+38%
Besök	137 000	-21 000	- 13 %	+38%
VG – intäkter (SEK)	284 000 000	-34 000 000	- 10 %	+35%

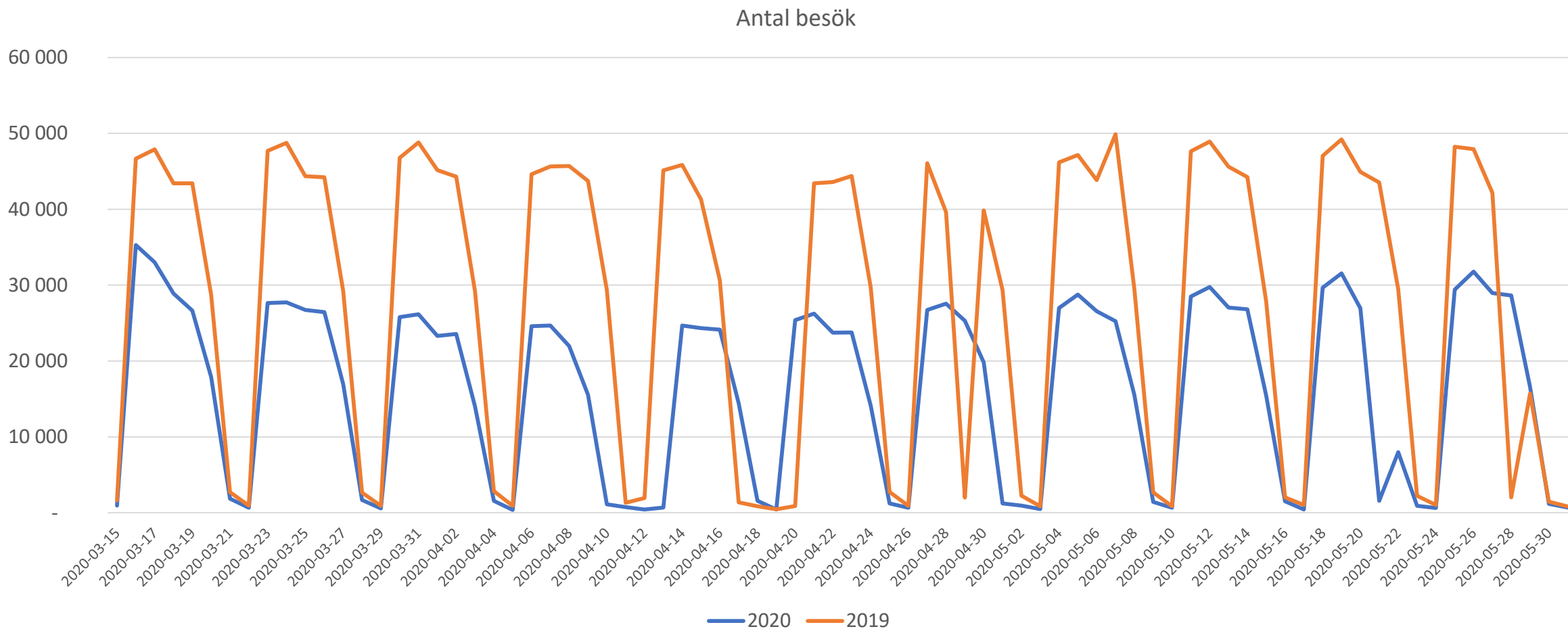
Antal besök per vecka, v. 9-22 år 2019/2020



Ändring av antal besök vecka 14 - 22, jämförelse år 2020 med år 2019

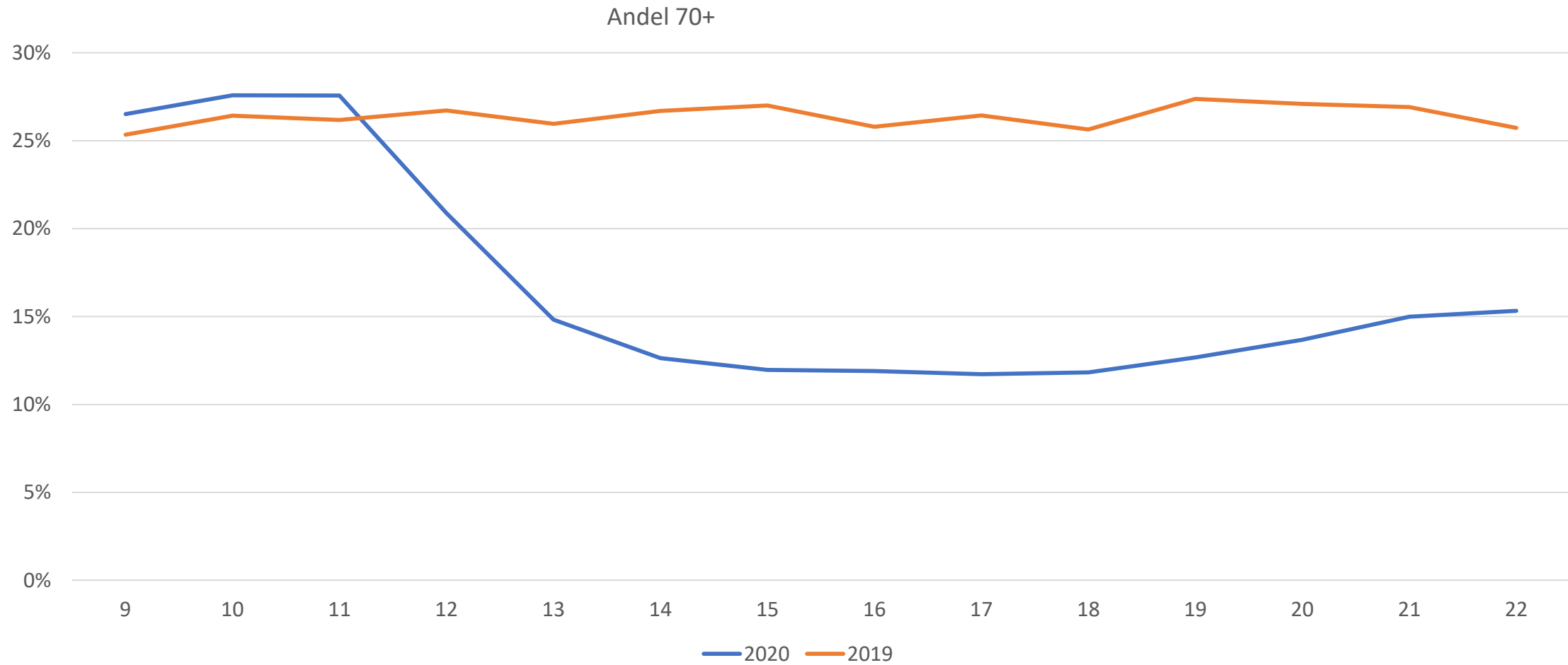
Vecka	Ändring FTV	Ändring PTV
15	-62%	-56%
16	-54%	-41%
17	-38%	-26%
18	-46%	-30%
19	-46%	-41%
20	-45%	-38%
21	-58%	-52%
22	-19%	-10%
Sedan 1 jan 2020	-26%	-20%

Antal patientbesök per dag 15 februari – 17 maj 2020 jämfört med år 2019. Antal besök per dag ökar, tisdag den 26 maj cirka 32 000, det högsta sen 17 mars 2019. Här syns tydligt effekterna av helgdagar på besöksfrekvensen.



Andel patienter "70+" på besök per vecka år 2020/2019. Blå linje avser år 2020.

Andelen 70+ ökar, Totala antalet "70+ " på besök var förra veckan 20 000 av 132 000 patienter

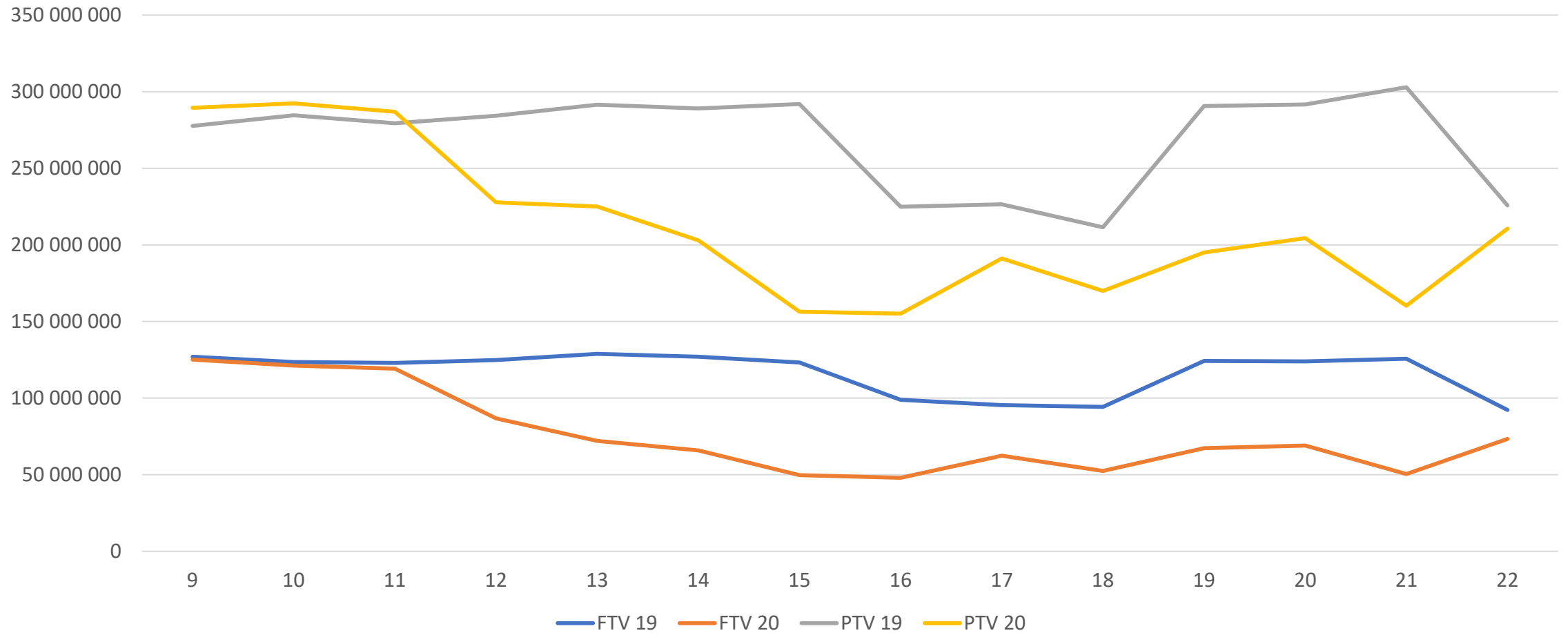


Antal besök per region vecka 18 till 22 år 2020 jämfört med år 2019. Skillnader mellan regioner samt Ftv och Ptv. Kom ihåg att v 21 ifjol hade helgdagar

Region	F v 18	P v 18	F v 19	P v 19	F v 20	P v 20	F v 21	P v 21	F v 22	P v 22
Blekinge	-82%	-36%	-79%	-37%	-83%	-32%	-86%	-56%	-69%	-17%
Dalarna	-83%	-32%	-80%	-44%	-78%	-43%	-83%	-59%	-66%	-17%
Gotland	-15%	-21%	0%	-44%	-27%	-44%	-25%	-57%	44%	3%
Gävleborg	-37%	-45%	-48%	-54%	-48%	-48%	-68%	-64%	-44%	-20%
Halland	-26%	-26%	-21%	-46%	-19%	-40%	-42%	-51%	11%	-10%
Jämtland	-12%	-27%	-30%	-28%	-34%	-25%	-47%	-53%	-7%	6%
Jönköping	-19%	-32%	-18%	-40%	-25%	-38%	-50%	-54%	0%	-5%
Kalmar	-80%	-28%	-79%	-40%	-78%	-36%	-81%	-56%	-74%	-6%
Kronoberg	-13%	-21%	-24%	-35%	-18%	-32%	-47%	-55%	6%	-9%
Norrbottn	-16%	-8%	-10%	-22%	-26%	-17%	-25%	-41%	-11%	9%
Skåne	-94%	-23%	-94%	-35%	-93%	-32%	-93%	-47%	-89%	-8%
Stockholm	-67%	-30%	-54%	-40%	-51%	-36%	-62%	-50%	-30%	-6%
Södermanland	-13%	-41%	-20%	-49%	-12%	-44%	-38%	-55%	41%	-18%
Uppsala	-70%	-35%	-69%	-49%	-51%	-44%	-62%	-55%	-16%	-23%
Värmland	-78%	-33%	-76%	-44%	-72%	-45%	-70%	-60%	-34%	-20%
Västerbotten	-30%	-34%	-36%	-46%	-30%	-46%	-53%	-52%	-11%	-20%
Västernorrland	-22%	-20%	-22%	-37%	-22%	-36%	-37%	-47%	5%	20%
Västmanland	-41%	-36%	-42%	-46%	-46%	-39%	-45%	-52%	-9%	-17%
Västra Götaland	-10%	-33%	-15%	-46%	-15%	-42%	-41%	-54%	27%	-16%
Örebro	-4%	-41%	-12%	-51%	-12%	-46%	-30%	-57%	21%	-17%
Östergötland	-85%	-38%	-86%	-42%	-86%	-41%	-88%	-56%	-71%	-12%

Summa debiterade vårdgivarpriser (SEK) per vecka år 2020 och 2019 fördelat på Folktandvård och Privat tandvård

Intäkter



Ändring i debiterade vårdgivarpriser (intäkter) år 2020 jämfört med år 2019 per vecka (Kom ihåg att v 21 var en "kortvecka")

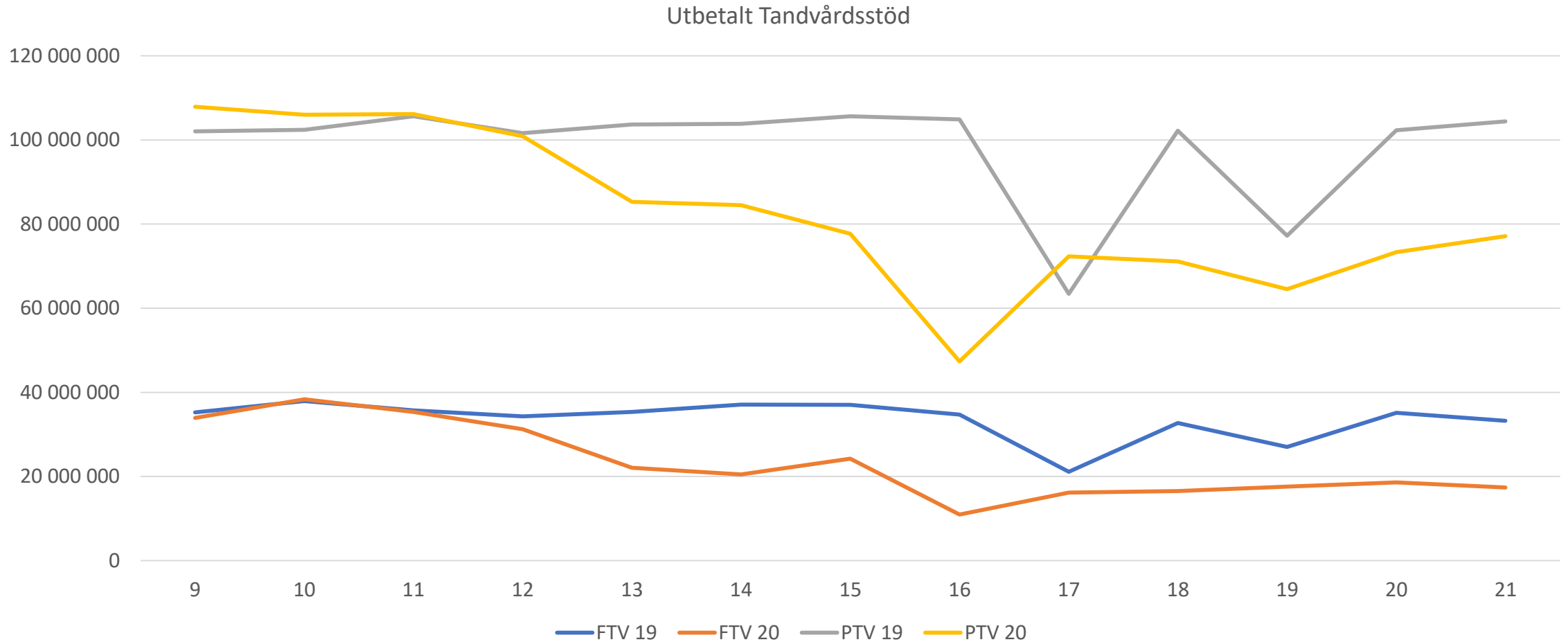
Vecka	FTV (SEK)	%	PTV (SEK)	%
14	-61 114 214	-48%	-85 983 974	-30%
15	-73 488 588	-60%	-135 502 381	-46%
16	-50 953 261	-52%	-69 698 251	-31%
17	-33 012 078	-35%	-35 262 853	-16%
18	-41 875 357	-44%	-41 537 037	-20%
19	-56 999 314	-46%	-95 617 965	-33%
20	-54 818 855	-44%	-87 127 496	-30%
21	-75 453 227	-60%	-144 622 657	-48%
22	-18 884 098	-20%	-15 053 756	-7%
Summa	-588 666 596	-24%	-787 492 060	-14%

Ändring i debiterade vårdgivarpriser (intäkter) till v 22 år 2020 jämfört med år 2019 per region

Region	FTV (SEK)	FTV %	PTV (SEK)	PTV %
Blekinge	-14 150 840	-33%	-15 336 600	-18%
Dalarna	-22 030 530	-36%	-18 668 774	-15%
Gotland	-932 379	-5%	-5 907 219	-17%
Gävleborg	-18 864 100	-19%	-22 001 056	-22%
Halland	-11 731 278	-16%	-27 875 432	-15%
Jämtland	-4 178 566	-14%	-7 126 645	-8%
Jönköping	-21 978 121	-20%	-20 942 825	-14%
Kalmar	-21 998 085	-31%	-14 275 242	-13%
Kronoberg	-5 964 149	-13%	-13 072 849	-14%
Norrbottnen	-16 387 585	-24%	-416 673	-1%
Skåne	-147 906 402	-51%	-88 275 122	-11%
Stockholm	-113 899 780	-29%	-246 110 458	-16%
Södermanland	-5 179 905	-5%	-25 268 854	-18%
Uppsala	-22 711 957	-20%	-38 529 369	-21%
Värmland	-22 433 484	-25%	-15 807 618	-14%
Västerbotten	-24 944 730	-29%	-9 592 364	-11%
Västernorrland	-9 383 288	-19%	-9 744 494	-9%
Västmanland	-13 327 452	-22%	-19 461 307	-13%
Västra Götaland	-48 798 337	-9%	-137 474 063	-16%
Örebro	-4 098 670	-6%	-18 965 831	-16%
Östergötland	-37 684 955	-41%	-32 841 992	-15%
Totalsumma	-588 666 596	-24%	-787 492 060	-14%

Utbetalt tandvårdsstöd (SEK) – vecka 9 – 21

Uppgift om vecka 22 kommer nästa vecka. Preliminärt -360 mkr mindre tandvårdsstöd t o m v 21.



Utbetalt tandvårdsstöd 2020 jämfört med 2019

Uppgift om vecka 22 kommer nästa vecka pga eftersläpning av data,

Vecka	Ändring FTV	Ändring PTV
15	-35%	-26%
16	-68%	-55%
17	-23%	14%
18	-49%	-30%
19	-35%	-16%
20	-47%	-28%
21	-48%	-26%
Sen 1 jan 2020	-22%	-13%

Andel högkostnadsskydd av utbetalt tandvårdsstöd vecka 9 - 21, år 2020 jämfört med samma tid år 2019

