

Corona

2020-04-06

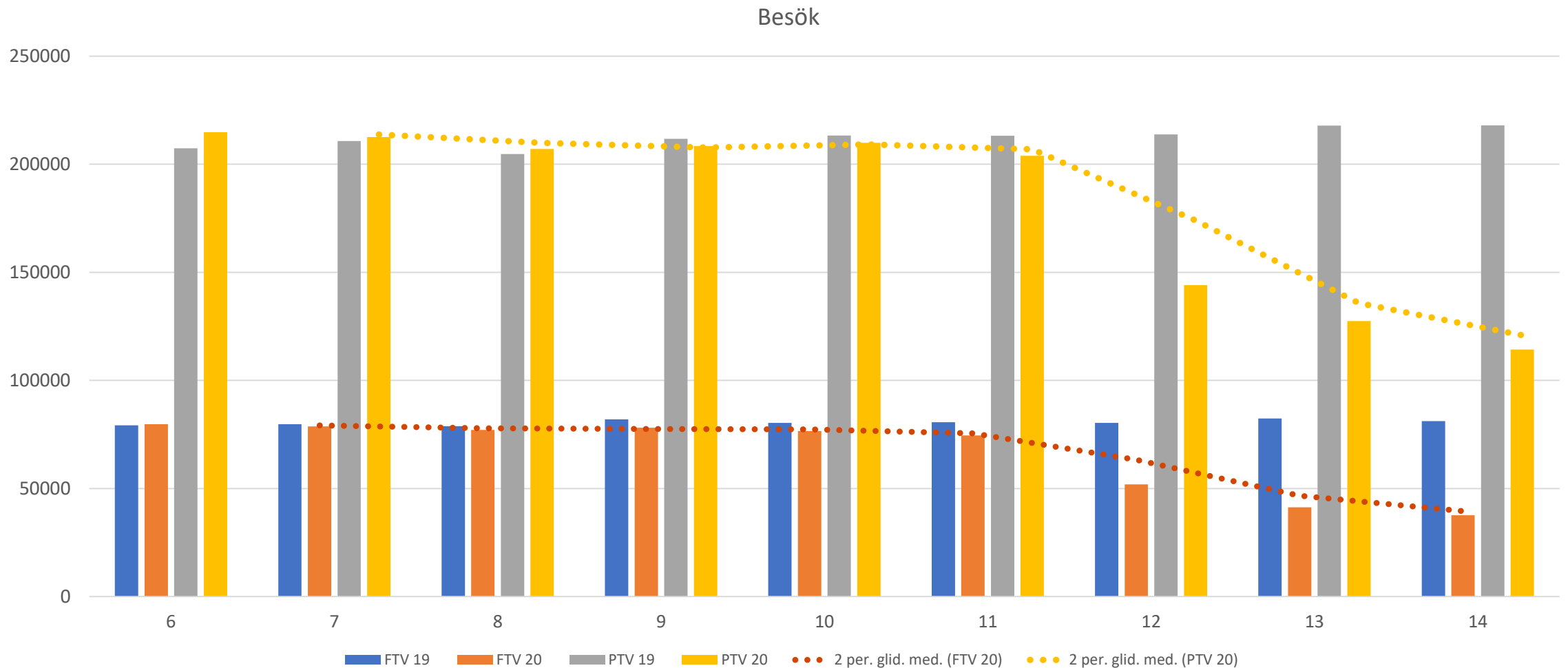
Hur efterfrågan på tandvård som rapporteras till det statliga tandvårdsstödet påverkats av Covid - 19 virus.

Uppgifter om tandvård för barn och unga och regionernas särskilda tandvårdsstöd finns inte med.

Patienter, besök, vårdgivarintäkter vecka 14 år 2020

Rubrik	Resultat v. 14 år 2020 (antal)	Skillnad jämfört med v. 14 år 2019 (antal)	Ändring jämfört med v. 14 år 2019	Ändring sen förra veckan
Patienter	114 300	-104 400	-48 %	-10 %
Besök	114 300	-103 700	-49 %	-13 %
VG – intäkter (SEK)	264 620 000	-151 316 000	-39 %	-13 %

Antal besök per vecka, v. 6-14 år 2019/2020

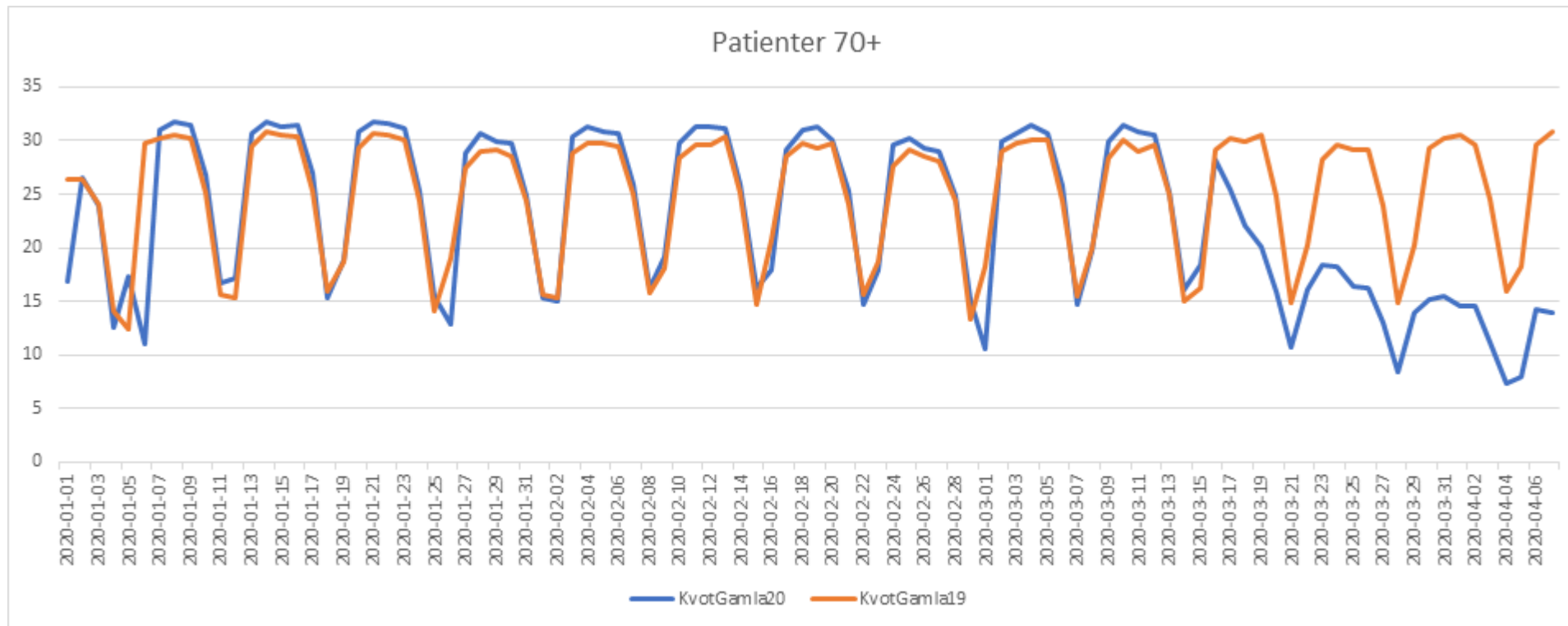


Ändring antal besök vecka 6 - 14, 2020/2019

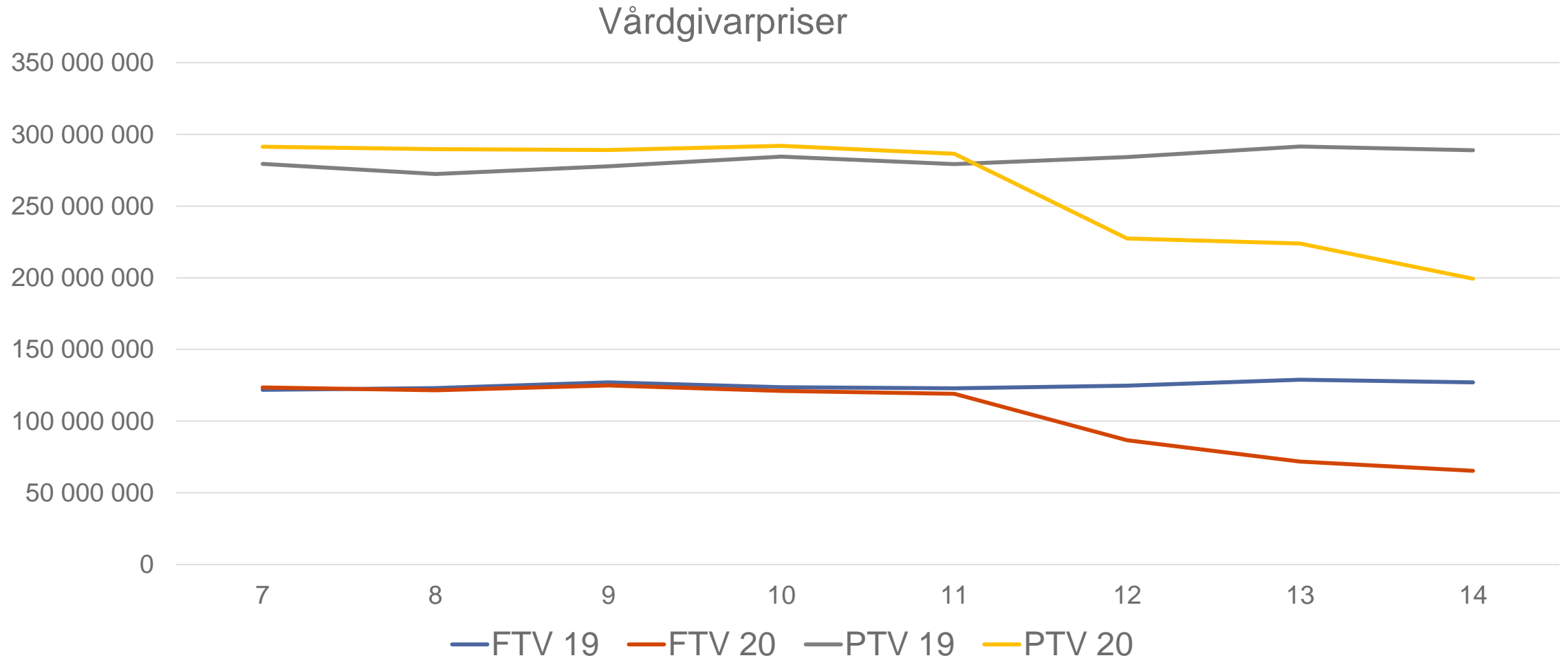
Vecka	Ändring FTV	Ändring PTV
7	-1%	1%
8	-2%	1%
9	-5%	-2%
10	-5%	-2%
11	-8%	-4%
12	-35%	-33%
13	-50%	-41%
14	-54%	-48%
Sedan 1 jan 2020	-15%	14%

Andel patienter som är 70+ år per veckodag år 2020/2019? Blå linje avser år 2020.

Andelen 70+ har minskat från v. 12 och är nu nere i ca 15 % mot 30 % på vardagarna år 2019. Andelen patienter som är 70+ är lägre på helgerna och har minskat från ca 15% till 7-8% lördag-söndag 4-5 april 2020.



Summa debiterade vårdgivarpriser (SEK) per vecka

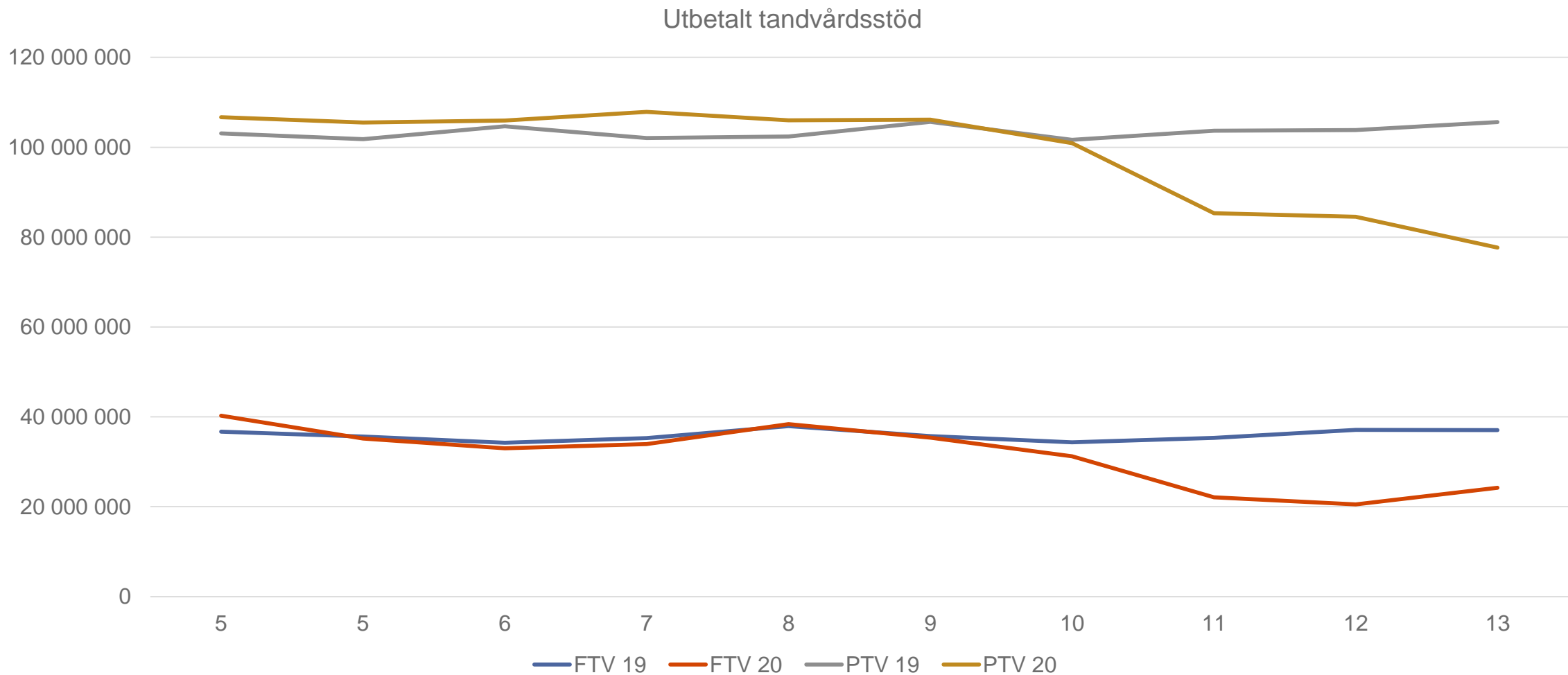


Summa debiterade vårdgivarpriser 2020 jämfört med 2019

Vecka	Ändring FTV	Ändring PTV
7	1%	4%
8	-1%	6%
9	-2%	4%
10	-2%	3%
11	-3%	3%
12	-31%	-20%
13	-44%	-23%
14	-49%	-31%
Ändring 2020	-12%	-5%

Utbetalt tandvårdsstöd – vecka 6 - 13

Uppgift om v 14 släpar efter pga att slutlig avstämning sker v 15



Utbetalt tandvårdsstöd 2020 jämfört med 2019

Vecka	Ändring FTV	Ändring PTV
7	-4%	6%
8	1%	3%
9	-1%	0%
10	-9%	-1%
11	-37%	-18%
12	-45%	-19%
13	-35%	-26%
Sen 1 jan 2020	-10%	-5%

Andel högkostnadsskydd av utbetalt tandvårdsstöd vecka 5 fram till vecka 14, år 2020

