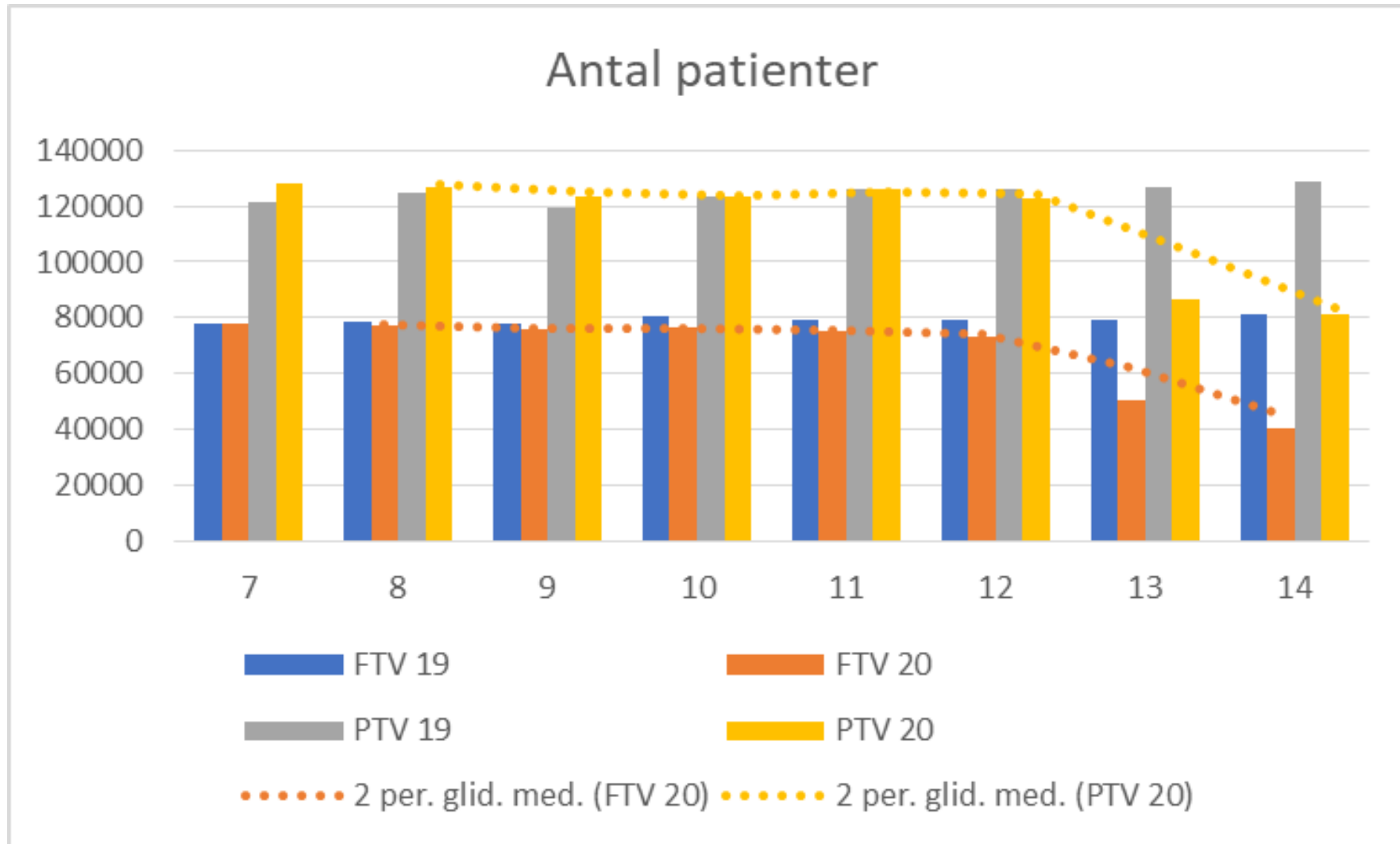


# Corona 2020-03-30

Hur efterfrågan på tandvård påverkats av Covid - 19 virus

Uppgifterna är preliminära

# Antal patienter - v 13, 2020/2019

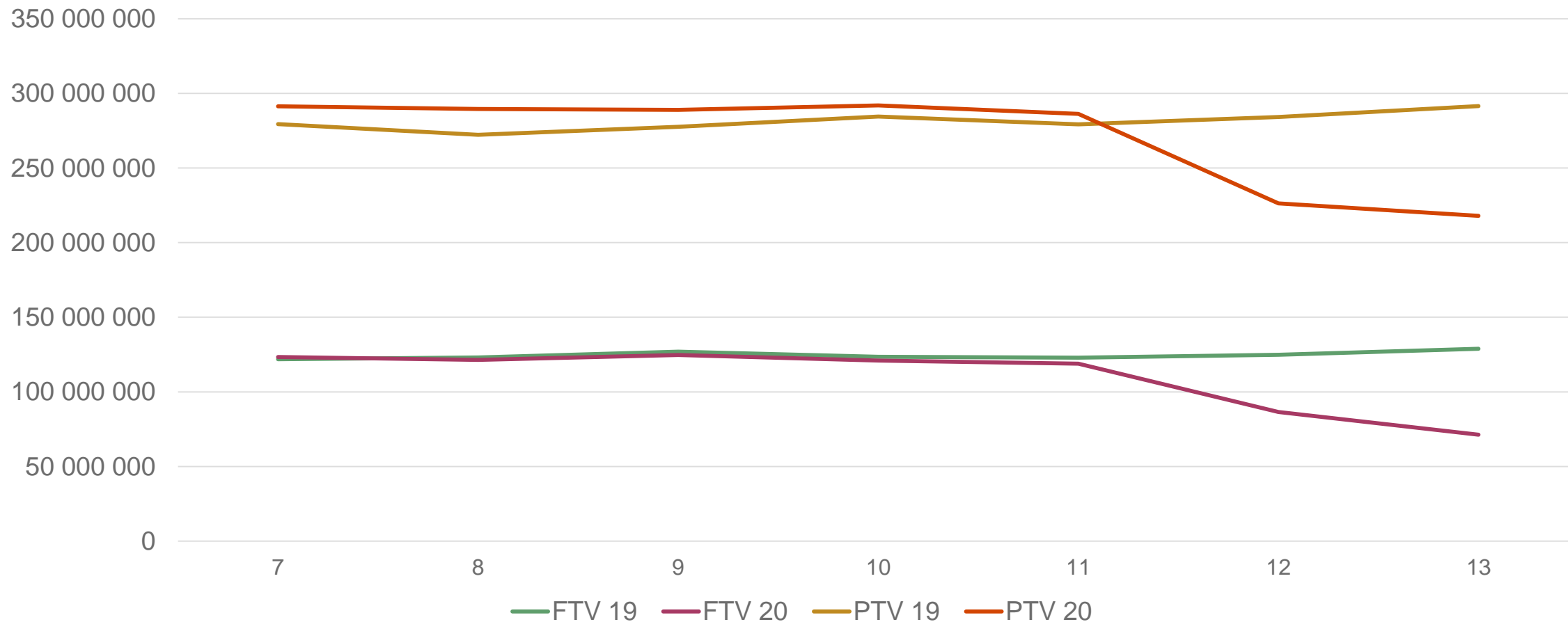


# Ändring antal patienter - v 13, 2020/2019

Vecka	Ändring FTV	Ändring PTV
6	0%	6%
7	-1%	2%
8	-2%	3%
9	-5%	0%
10	-5%	0%
11	-8%	-3%
12	-36%	-32%
13	-50%	-37%
Summa 2020	-12%	-7%

# Summa debiterade vårdgivarpriser (SEK)

Debiterat vårdgivarpris

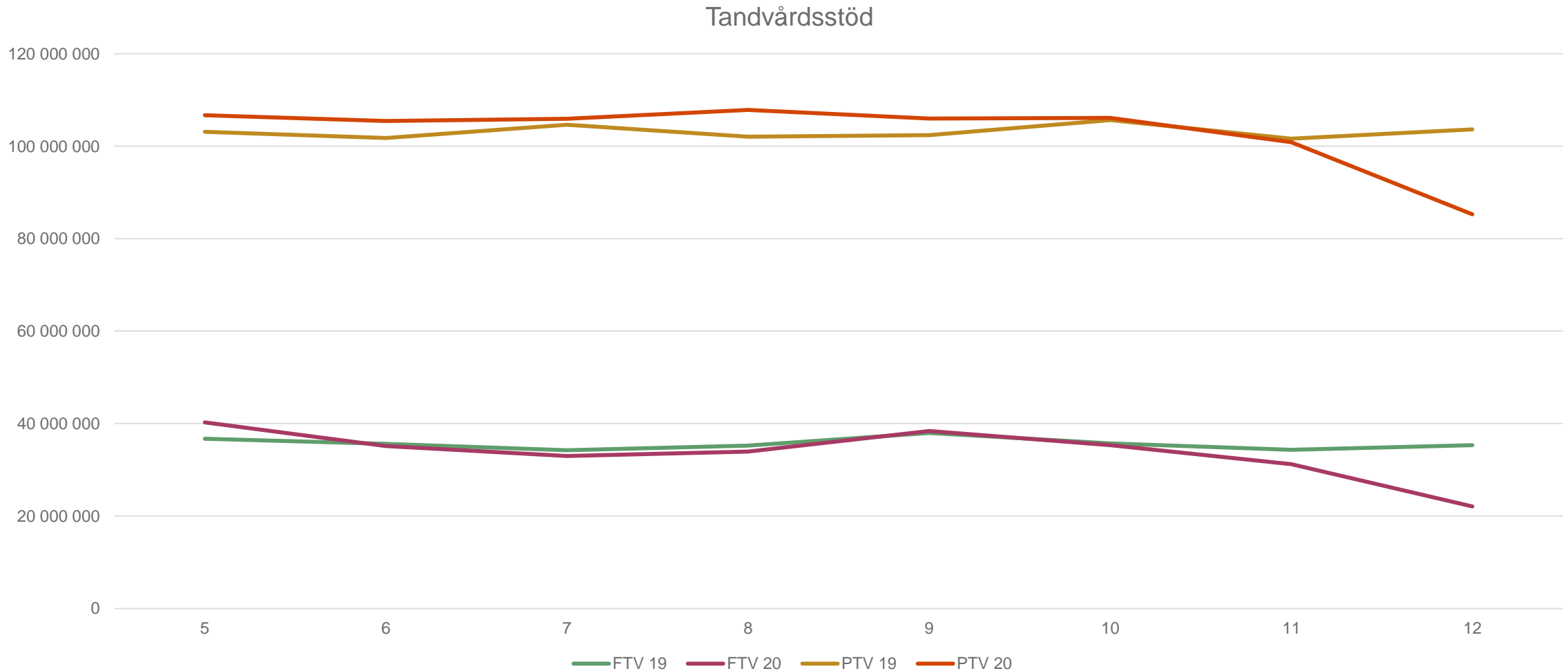


# Debiterade vårdgivarpriser 2020 jämfört med 2019

Vecka	Ändring FTV	Ändring PTV
6	3%	6%
7	1%	4%
8	-1%	6%
9	-2%	4%
10	-2%	3%
11	-3%	3%
12	-31%	-20%
13	-45%	-25%
Ändring 2020	-8%	-3%

# Utbetalt tandvårdsstöd – vecka 6 till och med 12

## Uppgift om v 13 släpar efter pga slutlig avstämning sker v 14



# Utbetalt tandvårdsstöd 2020 jämfört med 2019

Vecka	Ändring FTV	Ändring PTV
6	-1%	4%
7	-4%	1%
8	-4%	6%
9	1%	3%
10	-1%	0%
11	-9%	-1%
12	-37%	-18%
Ändring 2020	-9%	-5%