

# Socialförsäkringen i siffror 2026



*Psykiska sjukdomar var fortfarande den vanligaste diagnosen i pågående sjukfall för både kvinnor och män i slutet av 2025. Läs mer på sidan 59*

*Av dagarna med ersättning för vab tog kvinnor ut 63 procent och män 37 procent under 2025. Läs mer på sidan 28*



Försäkringskassan 2026  
ISSN: 1650-2248  
ISBN: 978-91-7500-422-8  
FK 141  
Grafisk form: Monica McEwen  
Grafisk produktion: bergkomm.se  
Typsnitt: Neue Haas Grotesk, Chronicle

Försäkringskassan  
103 51 Stockholm  
Telefon: 08-786 90 00  
E-post: huvudkontoret@forsakringskassan.se  
Mer statistik om socialförsäringen finns på [Försäkringskassans webbplats](#)

## Förord

Försäkringskassan är en av Sveriges 29 statistikansvariga myndigheter och publicerar officiell och annan statistik inom socialförsäkringsområdet. Det innebär att Försäkringskassan ska utveckla, framställa och sprida objektiv och allmänt tillgänglig statistik för allmän information, utredningsverksamhet och forskning. Som del i detta uppdrag ger Försäkringskassan årligen ut *Socialförsäkringen i siffror* som syftar till att med statistik och kommentarer redovisa ersättningar som administreras av myndigheten.

Socialförsäkringen har stor betydelse både för människors trygghet och välfärd och för samhällsekonomin. De totala utgifterna för de försäkringar och bidrag som administrerades av Försäkringskassan utgjorde 255,5 miljarder kronor år 2025, vilket motsvarar 3,9 procent av Sveriges bruttonationalprodukt (BNP).

Många medarbetare på Försäkringskassan har deltagit i arbetet med *Socialförsäkringen i siffror 2026*. Ulrik Lidwall har skrivit kapitlen om Socialförsäkringens mottagare, Ekonomisk trygghet vid sjukdom och Annan utbetalning samt varit redaktör för publikationen. Maria Corin och Elin Stenbacka har skrivit kapitlet om Socialförsäkringens utgifter, Patrik Zetterberg kapitlet om Ekonomisk trygghet för familjer och barn, och Charlotte Limé kapitlet om Ekonomisk trygghet vid funktionsnedsättning.

Stockholm i juni 2026

*Nils Öberg*  
Generaldirektör

# Innehåll

<b>Socialförsäkringens mottagare</b>	<b>8</b>
<b>Socialförsäkringens utgifter</b>	<b>13</b>
<b>Ekonomisk trygghet för familjer och barn</b>	<b>19</b>
Barnbidrag	19
Föräldrapenning	21
Graviditetspenning	26
Tillfällig föräldrapenning för vård av barn	28
Tillfällig föräldrapenning i samband med barns födelse eller adoption	31
Tillfällig föräldrapenning för kontaktdagar	33
Tillfällig föräldrapenning i samband med att ett barn har avlidit	35
Underhållsstöd	36
Bostadsbidrag	39
<b>Ekonomisk trygghet vid funktionsnedsättning</b>	<b>42</b>
Omvårdnadsbidrag	42
Merkostnadsersättning för barn	45
Handikappersättning	47
Merkostnadsersättning för vuxna	49
Assistansersättning	51
Bilstöd	55
<b>Ekonomisk trygghet vid sjukdom</b>	<b>57</b>
Sjukpenning	57
Arbetslivsinriktad rehabilitering	62
Aktivitetsersättning och sjukersättning	64
Bostadstillägg till personer med aktivitetsersättning eller sjukersättning	72
Arbetskadeersättning	74
Närståendepenning	76
Smittbärarpenning	78
Tandvård	80
<b>Annan utbetalning</b>	<b>84</b>
Aktivitetsstöd och utvecklingsersättning	84
Etableringsersättning, etableringstillägg och bostadsersättning	86
<b>Publicerat av Försäkringskassan</b>	<b>88</b>

## Inledning

Den svenska socialförsäkringen syftar till att ge ekonomisk trygghet under livets olika skeden och omfattar i stort sett alla som bor eller arbetar i Sverige. Försäkringen är en viktig del av de offentliga trygghetssystemen och har stor betydelse, inte bara för enskilda, hushåll och företag, utan för hela samhällsekonomin. I de delar av socialförsäkringen som Försäkringskassan administrerar ingår främst försäkringar och bidrag som betalas ut till barnfamiljer, till sjuka och till personer med funktionsnedsättning. Från och med januari 2010 administrerar Pensionsmyndigheten försäkringar och bidrag inom socialförsäkringen som betalas ut till pensionärer. Dessa ersättningar inkluderas inte i denna publikation.

Socialförsäkringens utgifter för de ersättningar som administrerades av Försäkringskassan var 255,5 miljarder kronor år 2025, eller motsvarande 3,9 procent av Sveriges bruttonationalprodukt (BNP). Administrationskostnaden uppgick till 11,5 miljarder kronor, vilket ger en total utgift på 267 miljarder kronor. Lite mer än hälften av utgifterna gick till sjuka och personer med funktionsnedsättning, drygt en tredjedel gick till barn och familjer samt resterande del till andra ersättningar inom främst arbetsmarknadsområdet samt till administration.

Socialförsäkringen i siffror 2026 ger en övergripande beskrivning av de ersättningar som administreras av Försäkringskassan. Socialförsäkringen beskrivs i tabeller, diagram och kartor utifrån områdena socialförsäkringens mottagare, socialförsäkringens utgifter, ekonomisk trygghet för familjer och barn, ekonomisk trygghet vid funktionsnedsättning, ekonomisk trygghet vid sjukdom samt annan utbetalning. Några av de mått som beskrivs för de olika ersättningarna är antal mottagare, utbetalt belopp och genomsnittlig ersättning. För att sätta statistiken i sitt sammanhang finns för varje ersättning en regelruta som på ett överskådligt sätt beskriver det gällande regelverket. Försäkrade har olika behov av socialförsäkringen och nyttjar den på olika sätt. Därför redovisas statistiken fördelat på kön och ålder, samt i vissa fall på län och födelseregion.

I PDF-filen för *Socialförsäkringen i siffror 2026* på Försäkringskassans [webbplats för statistik och analys](#), finns även diagramunderlag som länkar till den underliggande statistiken. I detta diagramunderlag finns längre tidsserier än de 15 år som visas i diagrammen i publikationen. För att komma åt dessa bilagor behöver PDF-filen öppnas i ett PDF-program.

På Försäkringskassans [webbplats för statistik och analys](#) finns mer statistik kring de ersättningar som ingår i *Socialförsäkringen i siffror*. Frågor om den statistik som ingår i publikationen eller officiell och annan statistik som finns publicerad på Försäkringskassans webbplats kan ställas per e-post till [statistikenheten@forsakringskassan.se](mailto:statistikenheten@forsakringskassan.se).

## Läsanvisningar

För varje ersättning som redovisas i *Socialförsäkringen i siffror 2026* finns en regelruta som kort beskriver regelverket för samma år som statistiken avser. I de fall där regelverket har ändrats under året redovisas de regler som gällde i slutet av år 2025. Regelrutan finns till för att hjälpa läsaren att sätta statistiken i sitt sammanhang. Ytterligare information om regelverket finns på [Försäkringskassans webbplats](#).

Begreppet ”dagar” innebär genomgående så kallade nettodagar, vilket innebär att till exempel två dagar med 50 procents ersättning räknas som en nettodag.

För beräkning av storleken på inkomstrelaterade dagersättningar vid till exempel sjukpenning, graviditetspenning och föräldrapenning multipliceras ersättningsnivån (80 eller 75 procent) med en så kallad omräkningsfaktor som år 2025 var 0,97. Nivån på omräkningsfaktorn fastställs av riksdagen. Ersättningen vid inkomstrelaterade dagersättningar är därför knappt 80 eller 75 procent av den sjukpenninggrundande inkomsten.

Dagersättningarnas storlek beräknas olika beroende på om det är en tim- eller dagberäknad ersättning (t.ex. tillfällig föräldrapenning) eller en kalenderdagsberäknad ersättning (till exempel föräldrapenning). Detta innebär att trots att den maximala ersättningen baseras på 7,5 respektive 10 prisbasbelopp för tillfällig föräldrapenning och föräldrapenning så kan ändå det genomsnittliga dagbeloppet för tillfällig föräldrapenning överstiga det för föräldrapenning.

För ersättningar som betalas ut under en längre period kan uppgifter förändras under ärendets gång. Detta gäller till exempel pågående fall med sjukpenning, där diagnos kan förändras över tid. Statistiken i dessa tabeller bygger på senast registrerad diagnoskod i sjukfallen.

Diagnoserna som används är baserade på den svenska versionen av ICD-10. Diagnosgruppen psykiska sjukdomar baseras på diagnoskapitlet F00-F99 och innefattar genomgående även psykiska syndrom och beteendestörningar.

För vissa ersättningar kan de angivna totala utgifterna skilja sig från angivet utbetalt belopp för ersättningen. Det beror på att för vissa ersättningar finns det andra utgifter kopplat till ersättningen än utbetalningar, till exempel utgifter för statlig ålderspensionsavgift.

Om inget annat anges är källan till statistiken i denna publikation Försäkringskassans datalager Store. Retroaktiva beslut, omprövningar, avslag med mera kan göra att statistik som tas ut vid olika tillfällen från Försäkringskassans datalager Store skiljer sig något åt. Därmed kan uppgifter om till exempel antal mottagare som redovisas skilja sig något från vad som har redovisats i andra sammanhang.

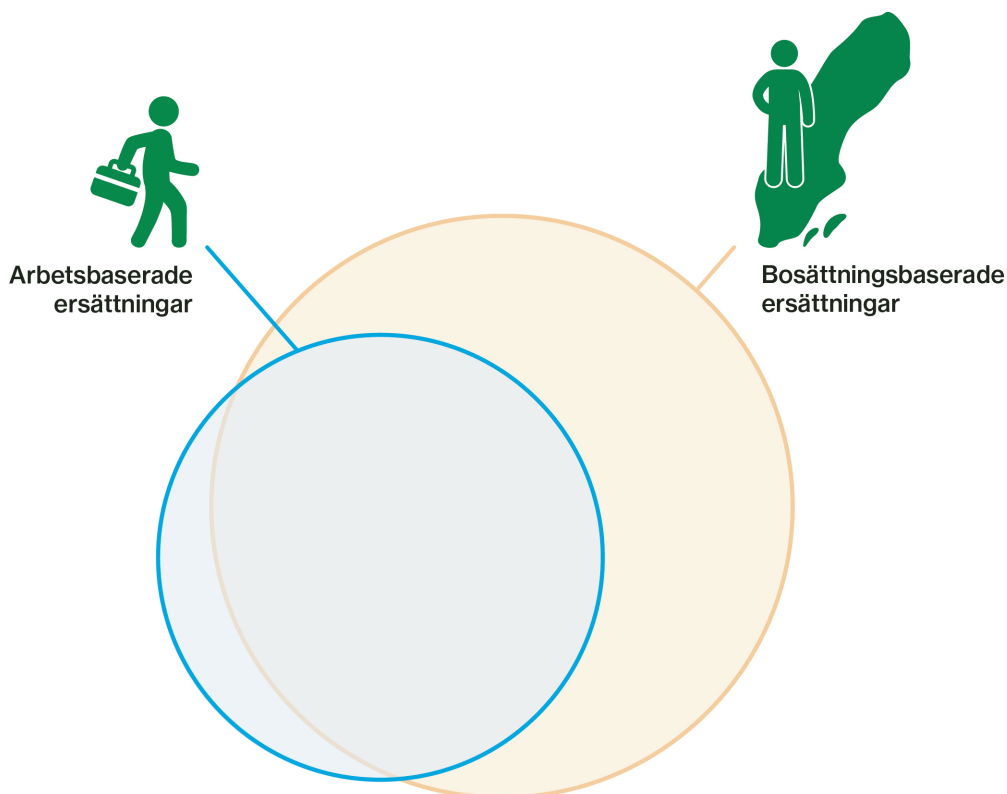
# Socialförsäkringens mottagare

Den svenska socialförsäkringen omfattar i stort sett alla som bor eller arbetar i Sverige. Försäkringen är en viktig del av de offentliga trygghetsystemen och har stor betydelse, inte bara för enskilda, hushåll och företag, utan för hela samhällsekonomin.

## Socialförsäkringen är arbets- och bosättningsbaserad

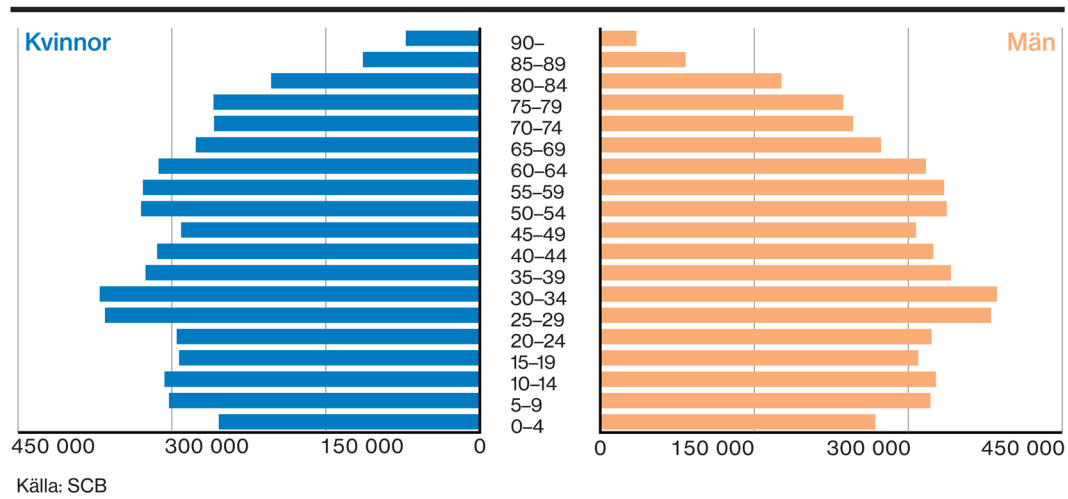
I Sverige är en person försäkrad enligt det svenska socialförsäkringssystemet om hen bor eller arbetar i landet. En person kan genom att bo eller arbeta i Sverige ha rätt till försäkringar och bidrag

som är arbets- eller bosättningsbaserade. I stort sett alla som bor eller arbetar i Sverige omfattas av den svenska socialförsäkringen.



De flesta omfattas både av den arbetsbaserade och den bosättningsbaserade delen av den svenska socialförsäkringen.

## Sveriges befolkning efter ålder i december 2025



I slutet av år 2025 hade Sverige en befolkning på omkring 10,6 miljoner invånare. Av dessa var 6 miljoner i den åldersgrupp (20–64 år) som i huvudsak tar del av de delar av socialförsäkringen som Försäkringskassan administrerar. Det gäller ersättningar som riktar sig till barnfamiljer, sjuka och personer med funktionsnedsättning.

Vissa av ersättningarna som betalas ut till personer som är mellan 20 och 64 år kommer indirekt även äldre och yngre till del. Barnbidrag, omvårdnadsbidrag och underhållsstöd är exempel på ersättningar som betalas ut till föräldrar för deras barn. Ett exempel på en försäkring som kommer

äldre till del är närståendepenning. Mottagaren av den ersättningen är vanligtvis under 65 år, men den som mottagaren får ersättning för att vårda är ofta äldre.

Det finns även ersättningar som betalas ut till personer som är äldre än 65 år. Sjukpenning kan till exempel betalas ut till förvärvsarbetande personer även efter att de fyllt 66 år. Andra exempel är de ersättningar som är riktade till personer med funktionsnedsättning, där mottagaren har rätt att behålla exempelvis merkostnads- och assistansersättning efter 66-årsdagen förutsatt att hen beviljats ersättning före 66 års ålder.

### Bosättningsbaserade ersättningar

För att vara berättigad till den bosättningsbaserade delen av det svenska socialförsäkringssystemet krävs att en person anses vara stadigvarande bosatt i Sverige.

Gemensamt för ersättningar inom den bosättningsbaserade socialförsäkringen är att de ger ett grundskydd till personer som bor i Sverige. Flera av dessa ersättningar är utformade som

bidrag snarare än försäkringar. Skyddet består av olika grundersättningar som till exempel barnbidrag, bostadsbidrag och allmänt tandvårdsbidrag. Här ingår även ersättningar som betalas med garantibelopp som föräldrapenning på lägstanivå och grundnivå, samt den del av aktivitets- och sjukersättning som betalas i form av garantiersättning.

### Arbetsbaserade ersättningar

En person som arbetar i Sverige är i regel försäkrad enligt det svenska socialförsäkringssystemet och är därmed berättigad till arbetsbaserade ersättningar. Det gäller oavsett om hen är bosatt i Sverige eller kommit till Sverige för att arbeta utan att vara bosatt i landet. Även personer som lämnar Sverige för arbete i ett annat land kan under vissa omständigheter omfattas av den svenska socialförsäkringen såsom utsända medarbetare och diplomater.

Arbetsbaserade ersättningar är huvudsakligen utformade som försäkringar där inbetalade sociala

avgifter ger ett försäkringsskydd mot förlorad arbetsinkomst. Exempel på arbetsbaserade ersättningar är sjukpenning och inkomstrelaterad aktivitets- eller sjukersättning, som kan bli aktuella i de fall en försäkrad har fått en minskad arbetsinkomst på grund av en sjukdom som begränsat arbetsförmågan. Andra exempel på arbetsbaserade ersättningar är de som kopplas till minskad arbetsinkomst för att en person väntar eller har barn, som graviditetspenning, föräldrapenning på sjukpenningnivå och tillfällig föräldrapenning.

## ■ Antal försäkrade i åldrarna 19–65 år, samt andel försäkrade med sjukpenninggrundande inkomst i början av år 2025

Födelseregion	Antal försäkrade 19–65 år <sup>1</sup>			Andel med sjukpenninggrundande inkomst <sup>2</sup> procent		
	Kvinnor	Män	Samtliga	Kvinnor	Män	Samtliga
Sverige	2 209 649	2 315 382	4 525 031	91	90	90
Norden utom Sverige	47 102	38 782	85 884	84	82	83
EU 27 utom Norden	114 358	117 163	231 521	86	86	86
Övriga Europa	92 636	85 161	177 797	86	89	87
Afrika söder om Sahara	80 236	80 424	160 660	83	84	83
Asien utom Mellanöstern	141 775	105 166	246 941	82	89	85
Mellanöstern, Nordafrika och Turkiet	181 385	205 004	386 389	81	85	83
Nordamerika	15 343	15 516	30 859	82	84	83
Sydamerika	30 549	27 953	58 502	87	88	87
Oceanien	1 539	3 072	4 611	83	86	85
<b>Samtliga</b>	<b>2 914 572</b>	<b>2 993 623</b>	<b>5 908 195</b>	<b>89</b>	<b>89</b>	<b>89</b>

<sup>1</sup> Skattat antal personer som omfattas av den svenska socialförsäkringen i åldersgruppen 19–65 år bygger på uppgifter om antal folkbokförda tillsammans med en skattning av antal personer som har haft rätt till arbetsbaserade ersättningar trots att de inte varit folkbokförda i Sverige under året.

<sup>2</sup> Försäkrade som förväntas ha en sjukpenninggrundande inkomst skattas här genom de personer som har en pensionsgrundande inkomst (PGI) på minst 24 procent av prisbasbeloppet (exklusive de som har inkomstrelaterad aktivitets- eller sjukersättning).

Det saknas exakta uppgifter om hur många som omfattas av den svenska socialförsäkringen. Det finns heller inga uppgifter om hur många som har en sjukpenninggrundande inkomst. Det beror på att bedömningen om huruvida en person omfattas av den svenska socialförsäkringen, samt om hen har en sjukpenninggrundande inkomst, utreds först när personer ansöker om en ersättning. Det skattade antalet försäkrade är därför ett mått på potentiella mottagare av socialförsäkringens arbets- och bosättningsbaserade delar. På motsvarande sätt visar andelen försäkrade med sjukpenninggrundande inkomst en skattning av hur stor del av de försäkrade som omfattas av de arbetsbaserade delarna av socialförsäkringen.

Av det skattade antalet försäkrade är 75 procent inrikes födda och 25 procent utrikes födda. Andelen personer som uppskattas ha en sjukpenninggrundande inkomst är högre bland inrikes födda jämfört med utrikes födda. Bland inrikes födda beräknas 90 procent ha möjlighet att få arbetsbaserade ersättningar som till exempel sjukpenning, graviditetspenning och tillfällig föräldrapenning. Bland utrikes födda har en lägre andel sjukpenninggrundande inkomst. Den främsta förklaringen till att en lägre andel av de utrikes födda uppskattas ha en sjukpenninggrundande inkomst är att de i allmänhet i lägre grad har ett förvärvsarbete jämfört med inrikes födda, men dessa skillnader minskar med vistelsetiden i Sverige.

### Regler 2025

Försäkrade som har rätt till en sjukpenninggrundande inkomst (SGI) är de som genom förvärvsarbete beräknas tjäna minst 24 procent av prisbasbeloppet under ett år. Under 2025 motsvarar det en inkomst på 14 100 kronor. För att en inkomst ska vara sjukpenninggrundande måste den komma från arbete som kan antas vara minst sex månader i följd eller vara årligen återkommande. I vissa fall kan försäkrade ha en sjukpenninggrundande inkomst som baseras

på tidigare arbetsinkomster, vilket kallas för att SGI är skyddad. Att ha rätt till en SGI är en grundförutsättning för att vara berättigad till vissa arbetsbaserade ersättningar som sjukpenning, graviditetspenning, föräldrapenning på sjukpenningnivå och tillfällig föräldrapenning. Bedömningen om huruvida en försäkrad har en SGI görs först när hen ansöker om denna typ av arbetsbaserade ersättningar.

## ■ Antal personer som har fått olika typer av ersättningar under 2025

Ersättning	Kvinnor	Män	Samtliga
Tandvård	2 286 626	1 980 272	4 266 898
Barnbidrag	1 101 484	661 193	1 762 703
Tillfällig föräldrapenning	484 791	413 405	898 196
Föräldrapenning	475 778	400 879	876 657
Sjukpenning	389 891	224 023	613 914
Sjukersättning	132 295	99 168	231 463
Aktivitetsstöd och utvecklingsersättning	106 954	119 605	226 559
Bostadsbidrag	114 159	52 325	166 490
Underhållsstöd	113 178	24 733	137 911
Omvårdnadsbidrag och merkostnadsersättning för barn	94 302	31 652	125 954
Handikappersättning och merkostnadsersättning för vuxna	29 664	26 559	56 223
Aktivitetserättning	20 149	22 021	42 170
Närståendepenning	13 988	5 380	19 368
Etableringsersättning	11 563	5 239	16 802
Arbetskadelivränta	7 524	9 198	16 722
Graviditetspenning	16 350		16 350
Assistansersättning	6 195	7 920	14 115
Bilstöd	452	485	937
Rehabiliteringspenning	244	161	405

Det statliga tandvårdsstödet är den ersättning som betalas ut till flest personer. Närmare 4,3 miljoner personer fick ta del av tandvårdsstödet under år 2025, vilket utgör 40 procent av hela Sveriges befolkning.

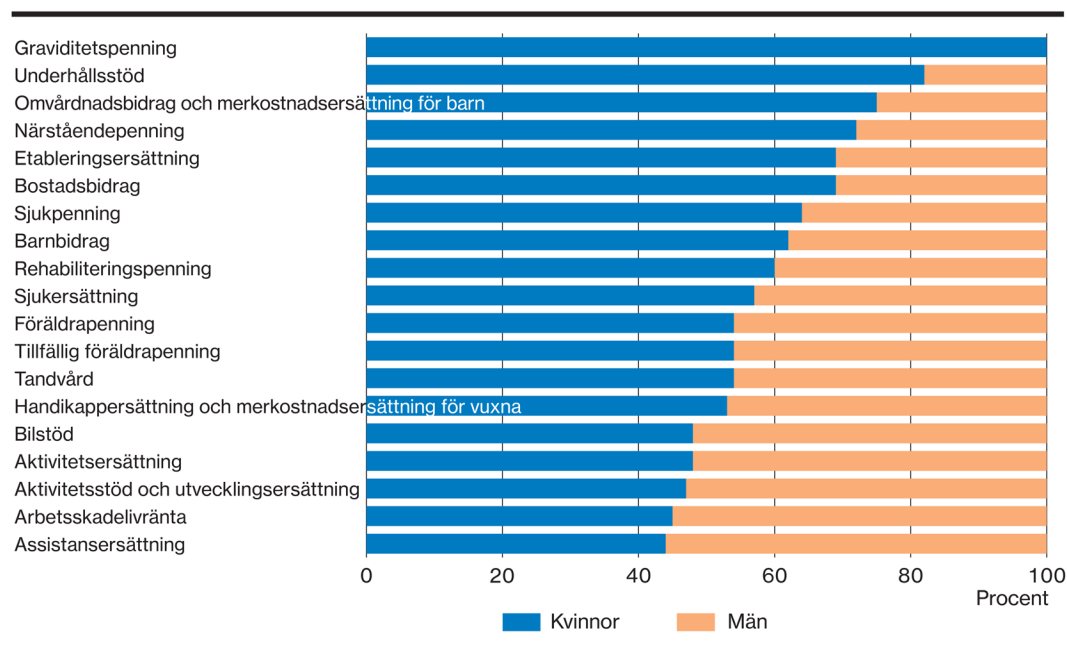
En annan ersättning med många mottagare är barnbidraget. Närmare 1,8 miljoner personer mottog barnbidrag under år 2025, vilket motsvarar 17 procent av Sveriges befolkning.

Både tandvårdsstödet och barnbidraget är bosättningsbaserade ersättningar som inte är

behovsprövade. För att få ta del av dessa ersättningar behöver den försäkrade inte ansöka om dem. Försäkringskassan betalar tandvårdsstödet direkt till vårdgivaren, som drar av det från patientavgiften i samband med tandvårdsbesöket. Barnbidrag betalas automatiskt ut till föräldrar som bor och har barn i Sverige.

Uppgifter om utgifter per ersättning redovisas på sidan 15 och mer statistik om de olika ersättningarna presenteras i kommande kapitel.

### Könsfördelning bland mottagare av ersättningar under 2025



För flera ersättningar är det en ojämn könsfördelning bland mottagarna. Särskild ojämn fördelning är det i de bidrag och stöd som betalas ut till barnfamiljer. Av mottagarna av underhållsstöd år 2025 var 82 procent kvinnor och 18 procent män. Motsvarande siffror för omvårdnadsbidrag och merkostnadsersättning för barn var 75 procent kvinnor och 25 procent män.

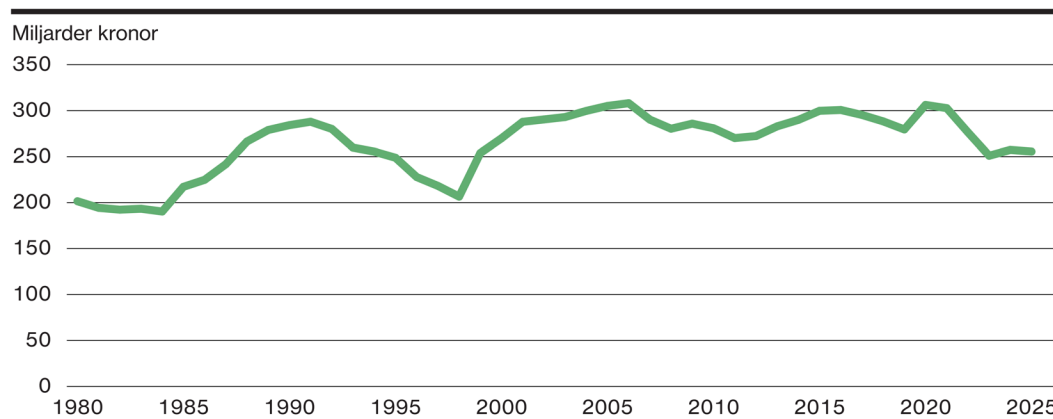
Ersättningar som tandvård, handikappersättning och merkostnadsersättning för vuxna, tillfällig föräldrapenning samt aktivitetsstöd och utvecklingsersättning har en mer jämn köns-

fördelning vad gäller antalet mottagare. Dit hör även föräldrapenning där 54 procent av mottagarna under år 2025 var kvinnor och 46 procent var män. Att det är lika många kvinnor och män som har fått en utbetalning behöver dock inte innebära att kvinnor och män har nyttjat ersättningen jämnt. Antalet utbetalade dagar och belopp kan vara ojämn även om andelen mottagare är jämn. Vad gäller exempelvis föräldrapenning är det stor skillnad mellan andelen som har fått en utbetalning och andelen dagar som utbetalats till kvinnor och män (se vidare på sidan 22).

# Socialförsäkringens utgifter

I kapitlet redovisas utgifter för de ersättningar inom den svenska socialförsäkringen som under år 2025 administrerades av Försäkringskassan. Det är i huvudsak ersättningar som betalas ut till barnfamiljer, sjuka och personer med funktionsnedsättning.

## ■ Socialförsäkringens utgifter (exklusive administration) i 2025 års priser



År 2025 var socialförsäkringens utgifter, för de ersättningar som administreras av Försäkringskassan, 255,5 miljarder kronor. Administrationskostnaden uppgick till knappt 11,5 miljarder kronor, vilket ger en total utgift på 267 miljarder kronor. Mellan 1980 och 2006 steg socialförsäkringens utgifter, i fasta inflationsjusterade priser exklusive administration med 53 procent, från 201,5 till 308,1 miljarder kronor. Den långsiktiga trenden var under den perioden ökande, även om det var en nedgång under 1990-talet.

I början och vid mitten av 1990-talet minskade utgifterna i fasta priser exklusive administration, främst till följd av regeländringar, såsom sänkta ersättningsnivåer samt införande av sjuklöneperiod och karensdag i sjukförsäkringen. Utgifterna ökade sedan kraftigt år 1999 på grund av snabbt stigande utgifter inom sjukförsäkringen. Detta år infördes även en statlig ålderspensionsavgift, som innebär att staten betalar in pensionsrätt för personer med till exempel

sjukpenning och föräldrapenning. Det medförde också ökade utgifter.

Den långsiktiga trenden efter år 2006 har istället varit sjunkande, med en tillfällig topp i samband med utbrottet av covid-19 våren 2020. Trenden inleddes med några år av minskade kostnader för sjukpenning och sjukersättning till följd av stramare regelverk. Pandemin innebar sedan förhöjda utgifter under åren 2020 och 2021. Då infördes nya ersättningar, reglerna i ett par befintliga ersättningar blev mer generösa och nyttjandet av vissa förmåner ökade. Ersättning för höga sjuklönekostnader var den förmån som bidrog mest till den reala ökningen i utgifter år 2020. Året efter stod samma ersättning istället för den största minskningen. Mellan 2022 och 2023 sjönk socialförsäkringens utgifter kraftigt, vilket främst förklaras av att pandemins påverkan klingat av. År 2022 minskade också utgifterna för aktivitetsstöd, till följd av en förbättrad arbetsmarknad. Sedan 2023 har socialförsäkringens totala utgifter, i fasta priser, endast ändrats marginellt.

### ■ Socialförsäkringens utgifter 2023–2025 i miljoner kronor (löpande priser)

Utgifter per område och förmån miljoner kronor <sup>1</sup>	2023	2024	2025
<b>Ekonomisk trygghet för familjer och barn</b>			
Föräldrapenning	36 030	36 741	37 238
Tillfällig föräldrapenning	10 282	10 367	9 720
Graviditetspenning	627	662	598
Barnbidrag	32 972	32 523	32 028
Bostadsbidrag till barnfamiljer och ungdomar	4 255	4 134	3 069
Omvårdnadsbidrag och vårdbidrag	4 648	5 677	6 419
Underhållsstöd	2 703	2 687	2 642
Adoptionsbidrag	6	5	4
<b>Totalt</b>	<b>91 523</b>	<b>92 796</b>	<b>91 719</b>
<b>Ekonomisk trygghet vid sjukdom och funktionsnedsättning</b>			
Sjukpenning	46 276	50 539	49 466
Rehabiliteringsersättningar	710	203	98
Närståendepenning	200	227	259
Boendetillägg	288	294	378
Ersättning för höga sjuklönekostnader	1 528	2 108	1 086
Tandvård	7 289	7 615	7 974
Sjukvård i internationella förhållanden	660	728	655
Aktivitetserättning och sjukersättning	40 689	45 286	46 247
Bostadstillägg	5 916	6 325	6 409
Merkostnadsersättning och handikappersättning	1 350	1 446	1 468
Arbets-skadeersättning	2 326	2 440	2 448
Bilstöd	145	149	175
Assistansersättning	24 554	25 344	26 388
Bidrag för sjukskrivningsprocessen <sup>2</sup>	1 394	1 431	1 405
Ersättning inom det statliga personskadeskyddet	36	37	38
Smittbärrapening	2	44	47
<b>Totalt</b>	<b>133 364</b>	<b>144 218</b>	<b>144 540</b>
<b>Annan utbetalning</b>			
Aktivitetsstöd <sup>3</sup>	16 563	17 710	18 249
Etableringsersättning	907	788	910
Familjebidrag för värnpliktiga	34	39	43
<b>Totalt</b>	<b>17 503</b>	<b>18 537</b>	<b>19 202</b>
<b>Totalt, exklusive administration</b>	<b>242 390</b>	<b>255 551</b>	<b>255 462</b>
<b>Administration</b>	<b>10 765</b>	<b>10 503</b>	<b>11 520</b>
<b>Totalt, inklusive administration</b>	<b>253 155</b>	<b>266 054</b>	<b>266 982</b>

<sup>1</sup> I ersättningar med statlig ålderspensionsavgift är denna inkluderad i utgifterna.

<sup>2</sup> Bidrag för sjukskrivningsprocessen inkluderar utgifter för finansiell samordning genom samordningsförbund, medicinsk service (ingår ej 2025), rehabiliteringsinsatser i samarbete mellan Försäkringskassan och Arbetsförmedlingen, arbetsplatsinriktat rehabiliteringsstöd, bidrag till hälso- och sjukvården samt försäkringsmedicinska utredningar.

<sup>3</sup> I utgifterna för aktivitetsstöd ingår utvecklingsersättning.

Mellan år 2024 och 2025 var socialförsäkringens utgifter, i löpande priser exklusive administration, i princip oförändrade. Minskningen rör framförallt sjukpenning och bostadsbidrag. Samtidigt ökade assistansersättning och aktivitets- och sjukersättning, som båda ingår i område ekonomisk trygghet vid sjukdom och funktionsnedsättning.

Mellan år 2023 och 2024 ökade socialförsäkringens utgifter, i löpande priser exklusive

administration, med 5,6 procent, från 242,4 miljarder kronor. Även då skedde ökningen främst inom ekonomisk trygghet vid sjukdom och funktionsnedsättning.

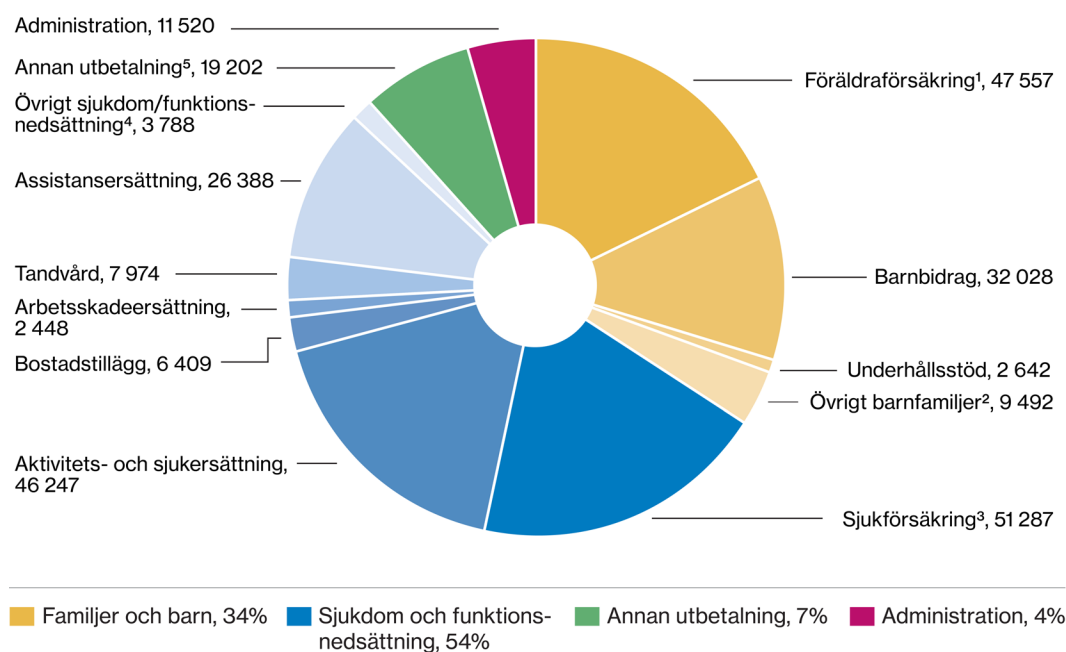
Utgifterna för ekonomisk trygghet för familjer och barn har sammantaget varit stabila under perioden 2023–2025. Dock har det skett förändringar inom ersättningarna. Utgifterna för omvårdnadsbidrag har ökat med 1,8 miljarder

och föräldrapenning med 1,2 miljarder kronor. Samtidigt har bostadsbidrag, barnbidrag och tillfällig föräldrapenning minskat med sammanlagt 2,7 miljarder kronor. Ökningen inom omvårdnadsbidrag förklaras både av ett ökat antal mottagare och av hög inflation. Inom föräldrapenning beror ökningen också på hög inflation men även på högre löner hos de försäkrade. Maxbeloppet för föräldrapenning och ersättningen för omvårdnadsbidrag är båda indexerade till konsumentprisindex (KPI) via prisbasbeloppet. Det tillfälliga extra bostadsbidraget för barnfamiljer (tilläggsbidraget) trappades ned från 40 till 25 procent vid årsskiftet 2024/2025 och upphörde helt efter juni 2025,

vilket haft en sänkande effekt på utgifterna. De sjunkande kostnaderna inom barnbidrag och tillfällig föräldrapenning kan förklaras av ett minskat barnafödande. Den främsta orsaken för tillfällig föräldrapenning är dock att nyttjandet minskat.

Utgifterna för ekonomisk trygghet vid sjukdom och funktionsnedsättning har ökat med knappt 11,2 miljarder kronor mellan år 2023 och 2025. Utgiftsökningen beror dels på regeländringar inom sjukersättning, där ett generösare regelverk införts för personer 61–65 år, dels på löneökningar som höjer ersättningen inom sjukpenning. Utöver det har ett ökat antal mottagare av assistansersättning inneburit högre utgifter.

### Utgifternas fördelning 2025 i miljoner kronor



<sup>1</sup> Föräldrapenning, tillfällig föräldrapenning och graviditetspenning.

<sup>2</sup> Bostadsbidrag, omvårdnadsbidrag och vårdbidrag samt adoptionsbidrag.

<sup>3</sup> Sjukpenning, rehabiliteringsersättningar, närståendepenning, boendetillägg och ersättning för höga sjuklönekostnader.

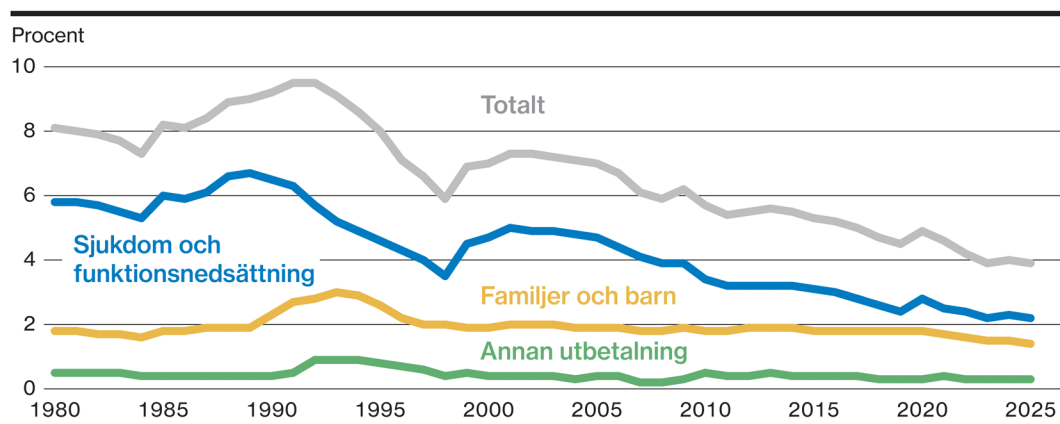
<sup>4</sup> Sjukvård i internationella förhållanden, merkostnadsersättning och handikappersättning, bilstöd, bidrag för sjukskrivningsprocessen, ersättning inom det statliga personskadeskyddet samt smittbärappenning.

<sup>5</sup> Aktivitetsstöd, etableringsersättning och familjebidrag för värnpliktiga.

År 2025 stod ekonomisk trygghet vid sjukdom och funktionsnedsättning för lite mer än hälften av socialförsäkringens utgifter (54 procent eller 144,5 miljarder kronor). Under detta år gick drygt en tredjedel av utgifterna (34 procent eller 91,7 miljarder kronor) till ekonomisk trygghet för

familjer och barn. Utöver det gjordes utbetalningar till vissa andra ersättningar inom arbetsmarknadsområdet (7 procent eller 19,2 miljarder kronor). Resterande del bestod av utgifter för administration (4 procent eller 11,5 miljarder kronor).

### ■ Socialförsäkringens utgifter (exklusive administration) samt uppdelat på områden i förhållande till bruttonationalprodukten (BNP)



Utbetalningarna från socialförsäkringen står för en betydande del av samhällsekonomin. I förhållande till Sveriges bruttonationalprodukt (BNP) har dock utgifterna för socialförsäkringen minskat över tid. År 2025 motsvarade utgifterna för socialförsäkringen 3,9 procent av BNP, vilket kan jämföras med exempelvis 8,1 procent av BNP år 1980.

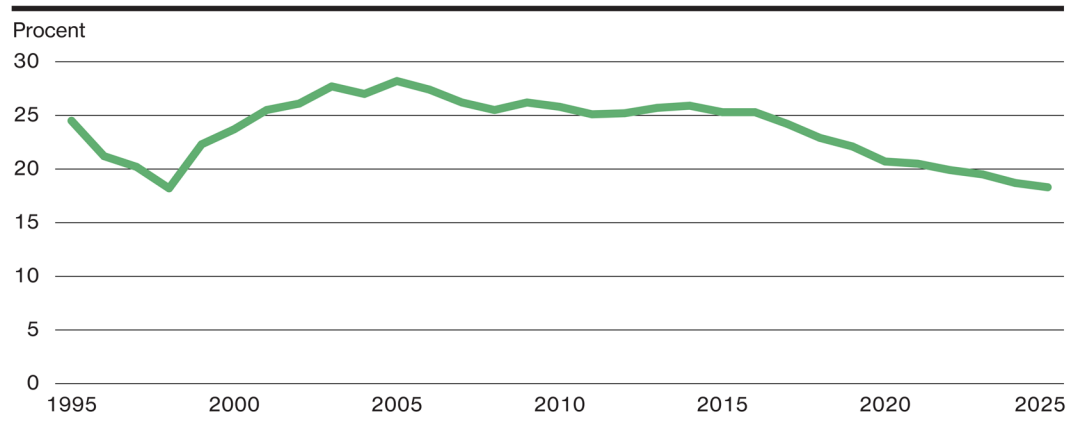
Utgifterna för sjukdom och funktionsnedsättning ökade under senare delen av 1980-talet, men sjönk därefter från 6,7 procent av BNP år 1989 till 3,5 procent av BNP år 1998. Nedgången berodde bland annat på minskad sjukfrånvaro, införande av sjuklöneperioden, sänkta ersättningsnivåer, samt att landstingen (nuvarande regioner) fick ta över kostnadsansvaret för läkemedel. Mellan 1998 och 2001 steg utgifterna i förhållande till BNP på grund av ökande sjukfrånvaro. Därefter har utgifterna för sjukdom och funktionsnedsättning i relation till BNP återigen minskat,

fram till 2020, då de istället ökade tillfälligt. Ökningen mellan 2019 och 2020, från 2,4 till 2,8 procent av BNP, beror nästan uteslutande på pandemiutbrottet.

Ersättningar till familjer och barn ökade i förhållande till BNP i början av 1990-talet, på grund av stora barnkullar och en djup lågkonjunktur. Under den ekonomiska återhämtningen vid andra hälften av 1990-talet sjönk återigen dessa utgifter i förhållande till BNP. Familjeområdets andel av BNP låg sedan stabilt kring 2 procent för att därefter minska från år 2021 till att vara 1,4 procent år 2025. Minskningen kan förklaras av att utbetalningarna inte ökat i samma takt som BNP.

Utgifterna inom Annan utbetalning som andel av BNP ökade under början av 1990-talet till följd av den då rådande lågkonjunkturen, för att sedan sjunka något och från och med 2000-talet ligga på en andel kring 0,4 procent av BNP.

### ■ Socialförsäkringens utgifter (exklusive administration) i förhållande till statens utgifter (Utgiftsområde 1–27)

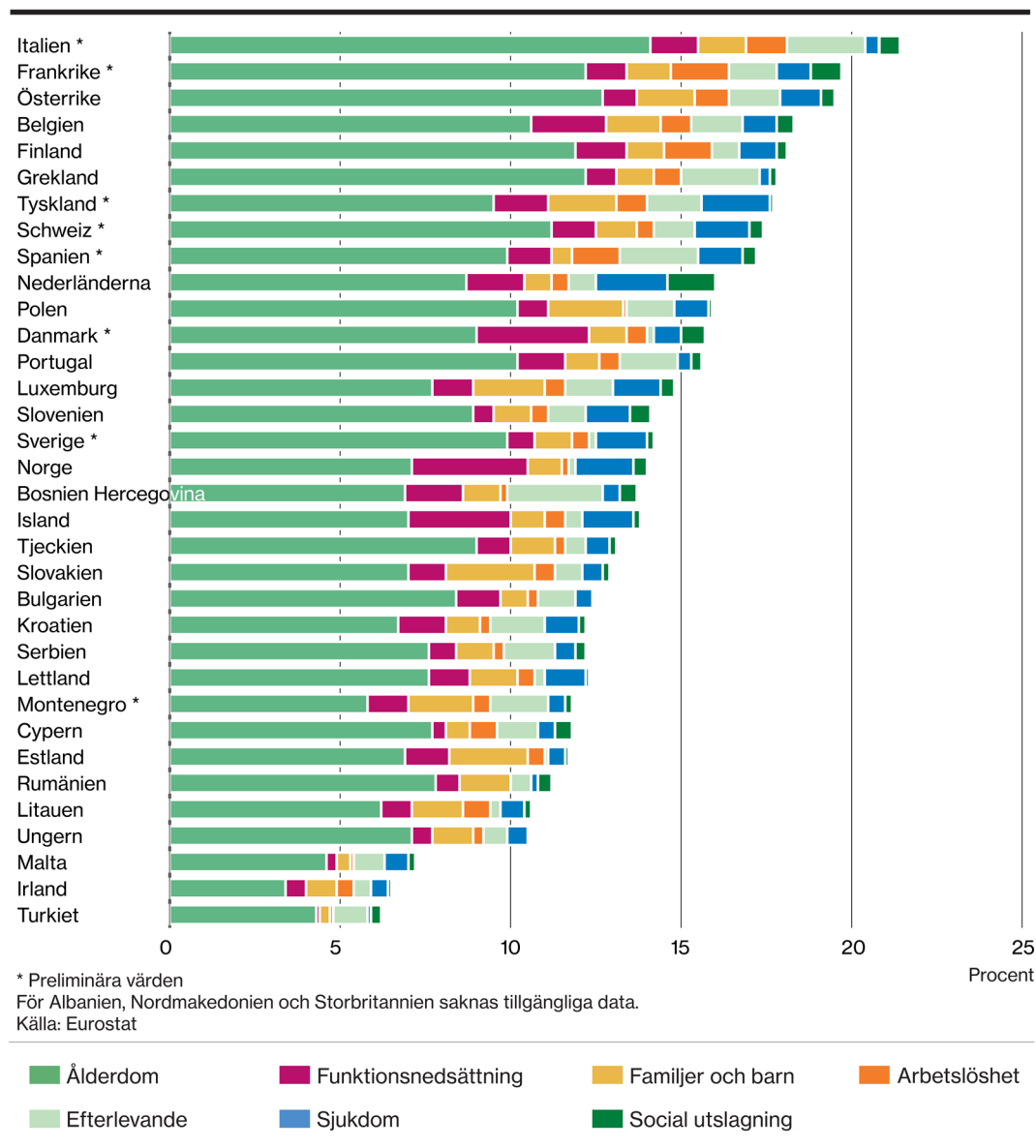


Socialförsäkringens utgifter i relation till statens utgifter har varierat under de senaste 30 åren. I mitten av 1990-talet minskade andelen tydligt, från knappt 25 procent år 1995 till drygt 18 procent år 1998, främst till följd av minskade utgifter för socialförsäkring. Inom sjukförsäkring genomfördes ett flertal reformer som minskade utgifterna och för familje- och barnområdet bidrog även minskande barnkullar och sänkt barnbidrag till lägre utgifter.

Från 1998 ökade istället andelen, till följd av reformer som ökade utgifterna för socialförsäkring, som statlig ålderspensionsavgift, vilken följde av införandet av ett nytt allmänt

pensionssystem och en ökad långtidssjukfrånvaro. Sedan låg andelen på omkring 25 procent fram till 2016 då den började minska. Även denna förändring förklaras av minskade utgifter för sjukförsäkring mellan 2016 och 2020. Socialförsäkringens utgifter ökade därefter igen, men denna gång på grund av pandemin. Eftersom statsbudgetens utgifter ökade ännu mer, gjorde det att socialförsäkringens andel ändå fortsatte falla. Trots att pandemin är över har socialförsäkringens andel fortsatt att minska av samma anledning. För 2025 var andelen drygt 18 procent och strax över den tidigare lägsta noteringen, som gjordes 1998.

## ■ Offentliga transfereringar i förhållande till BNP år 2023 i Sverige och andra europeiska länder



Offentliga transfereringar innefattar förutom ekonomisk trygghet vid ålderdom och för efterlevande, funktionsnedsättning, sjukdom, och för familjer och barn, även arbetslöshetsersättning och ekonomiskt bistånd (social utslagning). I Europa är andelen av BNP som går till offentliga transfereringar till hushåll i genomsnitt 14,0 procent. I Sverige är andelen 14,1 procent,

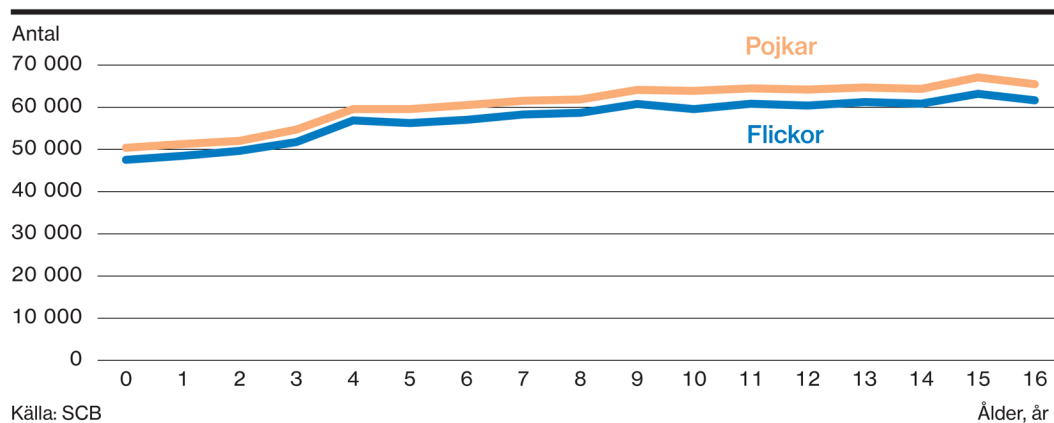
vilken därmed ligger marginellt över snittet. Det finns stora skillnader i hur olika länder använder sig av offentliga transfereringar, men också direkta tjänster, för att möta behoven inom ramen för landets socialförsäkringssystem. Exempel på direkta tjänster är skattereduktioner och subventionerad barnomsorg, som inte ingår i denna sammanställning.

# Ekonomisk trygghet för familjer och barn

## Barnbidrag

Barnbidragen ska utjämna de ekonomiska villkoren mellan familjer med barn och familjer utan barn.

### Antal barn i december 2025



I december 2025 fanns det totalt 2 003 000 barn i åldrarna 0–16 år, 973 000 flickor och 1 030 000 pojkar. Jämfört med år 2024 minskade antalet barn med 1,4 procent.

## ■ Barnbidrag i december 2025

Ålder	Antal mottagare		Andel mottagare med flerbarnstillägg <sup>1</sup>	
	Kvinnor	Män	Kvinnor	Män
-19	1 757	2 113	1,2	0,0
20-24	11 700	3 298	21,0	12,5
25-29	63 587	26 555	41,5	29,8
30-34	188 411	107 694	59,4	47,2
35-39	261 430	170 636	70,9	59,0
40-44	235 148	147 858	64,3	56,6
45-49	176 815	96 123	42,7	44,6
50-54	83 086	46 901	21,8	33,3
55-	19 103	25 480	10,4	26,2
<b>Samtliga</b>	<b>1 041 037</b>	<b>626 658</b>	<b>55,1</b>	<b>49,3</b>

<sup>1</sup> Tabellen redovisar föräldrar som får flerbarnstillägg för barn med allmänt barnbidrag eller förlängt barnbidrag. Andelen mottagare av flerbarnstillägg är därför lågt skattad.

I december 2025 fick 1,7 miljoner föräldrar allmänt barnbidrag, flerbarnstillägg eller förlängt barnbidrag. Sedan lagändringen om delat barnbidrag trädde i kraft år 2014 har andelen kvinnor av samtliga mottagare minskat från 88 till 62 procent och

andelen män har på motsvarande sätt ökat från 12 till 38 procent. Andelen mottagare av barnbidrag som också fick flerbarnstillägg var 55 procent för kvinnor och 49 procent för män. År 2025 utbetalades 32 miljarder kronor i barnbidrag.

### Regler 2025

Med barnbidrag menas allmänt barnbidrag, förlängt barnbidrag och flerbarnstillägg. Vårdnadshavare har rätt till allmänt barnbidrag för barn som är bosatta i Sverige till och med det kvartal då barnet fyller 16 år. Därefter kan vårdnadshavaren få förlängt barnbidrag om barnet går i grundskola, anpassad grundskola eller i anpassad gymnasieskola.

En vårdnadshavare som har allmänt barnbidrag, förlängt barnbidrag eller studiehjälp från CSN för två eller fler barn får också flerbarnstillägg. Barnbidraget är skattefritt. År 2025 var barnbidraget 1 250 kronor per barn och månad. Flerbarnstillägget år 2025 var 150 kronor per månad för andra barnet, 730 kronor för tredje barnet, 1 740 kronor för det fjärde barnet.

#### Månadsbelopp år 2025, kronor

	Barnbidrag	Flerbarnstillägg	Totalt	Årsbelopp år 2025, kronor
1 barn	1 250	–	1 250	15 000
2 barn	2 500	150	2 650	31 800
3 barn	3 750	730	4 480	53 760
4 barn	5 000	1 740	6 740	80 880

För det femte och varje ytterligare barn är flerbarnstillägget 1 250 kronor per månad.

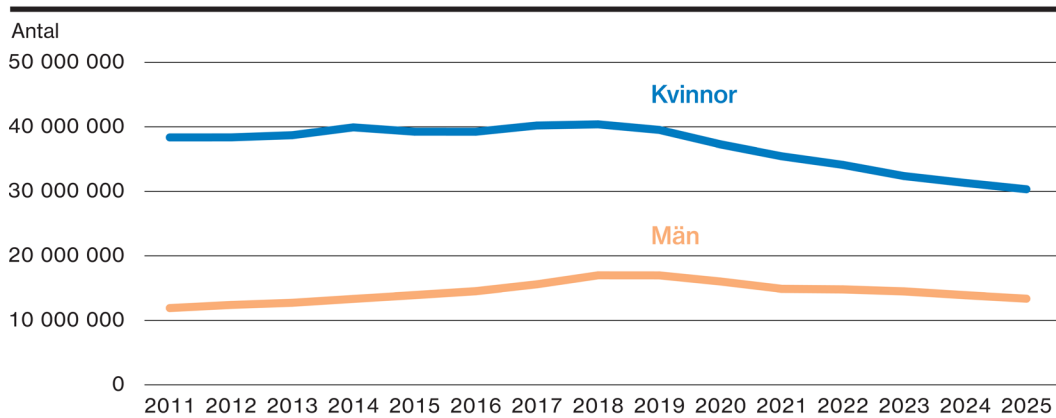
Föräldrar som har gemensam vårdnad, får delat barnbidrag. Det innebär att de får 625 kronor var per månad och barn eftersom månadsbeloppet är 1 250 kronor. Föräldrarna har möjlighet att ändra vem barnbidraget ska betalas till. Den som är ensam vårdnadshavare får hela barnbidraget. Föräldrar har även möjlighet att välja vem som ska få flerbarnstillägget. Om någon förälder får delat barnbidrag fördelas dock flerbarnstillägget automatiskt.

För barn födda före den 1 mars 2014 betalas hela barnbidraget ut till en av vårdnadshavarna. Om barnet bor växelvist hos båda föräldrarna betalas barnbidraget med hälften till vardera föräldern efter anmälan av någon av dem, om föräldern gör sannolikt att det finns ett växelvist boende.

## Föräldrapenning

Föräldrapenning ska underlätta för föräldrar att kombinera föräldraskap med arbete eller studier.

### Dagar med föräldrapenning



Mellan åren 2000–2018 ökade antalet uttagna dagar med föräldrapenning varje år. Ökningen berodde främst på att män tog ut allt fler föräldrapenningdagar. 2002 års höjning av antalet föräldrapenningdagar till 480, en växande befolkning samt stora barnkullar bidrog också till utvecklingen. Sedan år 2018 har antalet uttagna dagar minskat varje år vilket till stor del kan förklaras av minskande födelsetal i Sverige. Under 2025 noterades det lägsta födelsetalet i Sverige på över 20 år.

Försäkringskassan betalade ut ersättning för 44 miljoner dagar med föräldrapenning år 2025, vilket var en minskning med 3 procent jämfört med år 2024. Männen tog ut 31 procent och kvinnorna 69 procent av föräldrapenningdagarna år 2025. Mäns andel av uttagna dagar ökade från 24 till 30 procent under perioden 2011–2018 och har sedan dess legat stadigt runt 30 procent.

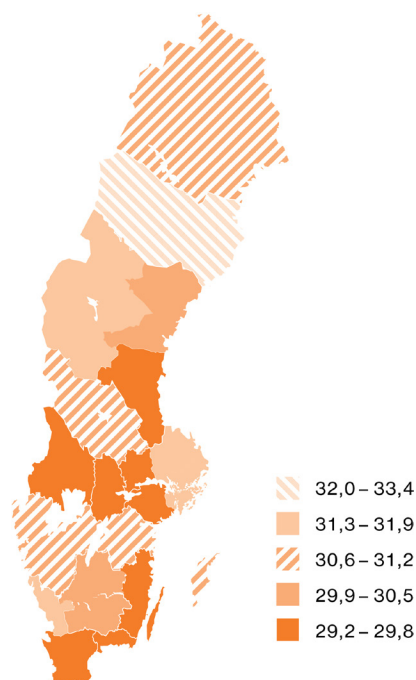
### Föräldrapenning år 2025

Ålder	Antal mottagare		Antal dagar i medeltal		Medelbelopp kronor per dag	
	Kvinnor	Män	Kvinnor	Män	Kvinnor	Män
-19	365	25	140	53	253	249
20–24	9 718	2 360	130	43	447	693
25–29	49 826	22 034	108	42	627	835
30–34	137 285	88 197	83	42	758	913
35–39	150 153	125 497	57	36	764	926
40–44	84 643	90 478	34	28	715	896
45–49	31 704	47 049	19	22	668	863
50–54	7 090	17 873	14	20	670	840
55–	4 994	7 366	9	21	709	787
<b>Samtliga</b>	<b>475 778</b>	<b>400 879</b>	<b>64</b>	<b>33</b>	<b>716</b>	<b>900</b>

Totalt 33,7 miljarder kronor betalades ut i föräldrapenning år 2025, varav 64 procent gick till kvinnor och 36 procent till män. Av mottagarna var 54 procent kvinnor och 46 procent män. För både kvinnor och män var det genomsnittliga antalet utbetalda dagar färre i de äldre åldersklasserna. Det beror bland annat på att unga föräldrar generellt har yngre barn och att föräldrar oftast tar ut större delen av föräldrapenningdagarna när barnet är yngre.

I genomsnitt var det ersatta dagbeloppet 26 procent högre för män än för kvinnor, vilket beror på skillnader i mäns och kvinnors arbetsinkomster och i uttaget av föräldrapenning. Kvinnor tog ut föräldrapenning på lägsta nivå och grundnivå i betydligt större utsträckning än män, vilket ger en lägre dag ersättning.

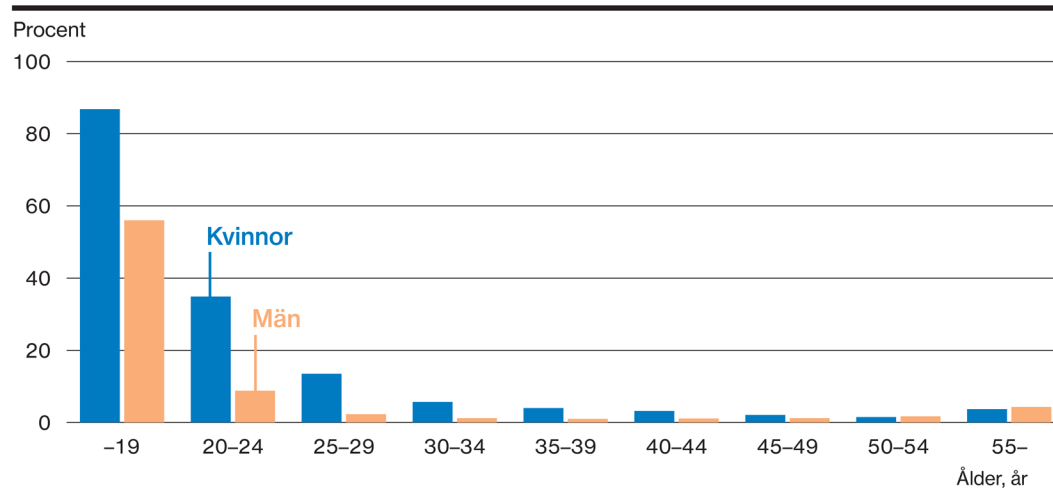
### Mäns andel av föräldrapenningdagarna efter län år 2025



I Sverige tog män ut 31 procent av alla dagar med föräldrapenning år 2025. Det finns viss spridning mellan län i andelen dagar som tas ut av män. Andelen var högst i Västerbotten, 33 procent, och lägst i Skåne, 29 procent. I många län är spridningen mellan olika kommuner stor.

Mäns andel av föräldrapenningdagarna är beroende av hur många föräldrapenningdagar kvinnor tar ut. Trots att det kan finnas skillnader i andel mellan två län så kan mäns genomsnittliga uttag per barn vara detsamma, skillnaden beror då på att kvinnors uttag varierar mellan länen.

### Andel mottagare av föräldrapenning på grundnivå år 2025



År 2025 var det knappt 6 procent av kvinnorna och drygt 1 procent av männen som enbart tog ut föräldrapenning på grundnivå, eftersom de inte uppfyllde kraven för inkomstrelaterad föräldrapenning. Andelen som enbart tog ut föräldrapenning på grundnivå var högre bland de

yngre föräldrarna vilket förklaras av att många i de åldersgrupperna inte hade en sjukpenninggrundande inkomst. Ju äldre föräldrarna är desto lägre andel tar ut föräldrapenning på enbart grundnivå, undantaget föräldrar över 55 år.

## ■ Föräldrapenning på grundnivå samt genomsnittlig ersättning oavsett nivå efter födelseregion år 2025

Föräldrars födelseregion	Andel mottagare enbart grundnivå procent		Medelbelopp (oavsett ersättningsnivå) kronor per dag	
	Kvinnor	Män	Kvinnor	Män
Sverige	1,7	0,6	779	923
Norden utom Sverige	3,9	2,2	789	932
EU 27 utom Norden	5,8	1,8	729	913
Övriga Europa	16,9	2,3	582	867
Afrika Söder om Sahara	26,8	4,2	470	780
Asien utan Mellanöstern	24,6	3,4	566	879
Mellanöstern, Nordafrika och Turkiet	22,4	3,5	531	809
Nordamerika	10,1	3,9	762	889
Sydamerika	10,2	2,6	670	878
Oceanien	8,6	3,1	831	938
<b>Samtliga</b>	<b>5,9</b>	<b>1,3</b>	<b>716</b>	<b>900</b>

Andelen som enbart tog ut föräldrapenning på grundnivå var lägst bland föräldrar födda i Sverige, följt av föräldrar födda i övriga Norden och EU. Det var vanligare bland kvinnor än bland män att enbart ta ut föräldrapenning på grundnivå, oavsett födelseregion.

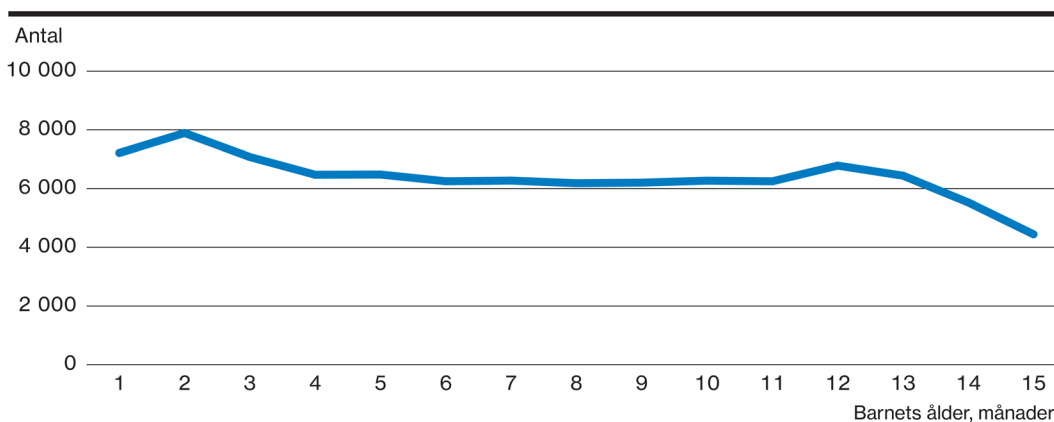
Föräldrar födda i Sverige, de övriga nordiska länderna samt Oceanien hade högre genomsnittlig ersättning per dag jämfört med föräldrar födda i övriga regioner. Oavsett födelseregion hade kvinnor i genomsnitt en lägre ersättning per dag jämfört med män.

## ■ Antal mottagare av dubbeldagar år 2025

Ålder	Antal mottagare
-19	64
20-24	3 106
25-29	15 251
30-34	35 420
35-39	26 525
40-44	8 322
45-49	1 844
50-54	487
55-	346
<b>Samtliga</b>	<b>91 365</b>

Fram till att barnet blir 15 månader kan båda föräldrarna ta ut föräldrapenning samtidigt i högst 60 dagar, så kallade dubbeldagar. Flest mottagare av dubbeldagar är i åldrarna 30 till 34 år. De föräldrar som använt dubbeldagar har lägre medelålder än de föräldrar som använt annan föräldrapenning. Det beror främst på att dubbeldagar endast kan tas ut under barnets första 15 månader och att föräldrarna därför är yngre jämfört med föräldrar som tar ut annan föräldrapenning.

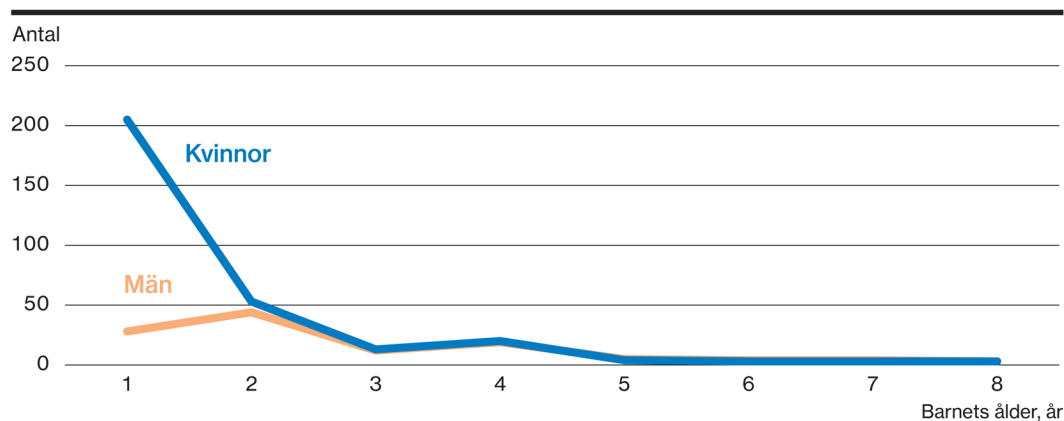
### ■ Antal barn där föräldrarna har tagit ut dubbeldagar år 2025



Totalt togs det ut dubbeldagar för 46 500 barn år 2025. Dubbeldagar används som mest när barnen är 1–3 månader och ca ett år gamla. Färre dubbel-

dagar tas ut för barn äldre än 13 månader, vilket bland annat kan förklaras av att en del barn i dessa åldrar börjar förskolan.

### ■ Genomsnittligt antal uttagna dagar med föräldrapenning vid olika åldrar för barn födda år 2017



Föräldrapenning kan tas ut fram till och med den dag barnet fyller 12 år eller slutar årskurs 5. För barn födda före 1 januari 2014 gällde andra regler. För dessa barn kunde föräldrapenning tas ut fram till dess att barnet hade fyllt 8 år eller avslutade första skolåret i grundskolan.

För de barn som föddes år 2017 och fyllde 8 år 2025 användes de flesta föräldrapenningdagarna under barnets första levnadsår och då främst av kvinnor. Från och med att barnen fyllt 3 år tar kvinnor och män ut lika många dagar med föräldrapenning i genomsnitt.

## ■ Barn för vilka föräldrar har tagit ut föräldrapenning år 2025

Ålder	Antal barn		Andel barn	
	Flickor	Pojkar	Flickor	Pojkar
0	40 102	42 555	84	84
1	47 422	50 152	98	98
2	40 457	42 203	81	81
3	38 300	40 381	74	74
4	40 957	42 845	72	72
5	28 732	30 671	51	51
6	27 109	28 930	48	48
7	25 226	26 853	43	44
8	24 637	26 045	42	42
9	23 924	25 181	39	39
10	22 125	24 025	37	38
11	22 414	23 893	37	37
<b>Samtliga</b>	<b>381 405</b>	<b>403 734</b>	<b>57</b>	<b>57</b>

Totalt hade föräldrar till 57 procent av alla barn i åldrarna 0–11 år tagit ut föräldrapenning under år 2025. Hur stor andel barn som det tas ut föräldrapenning för beror på barnets ålder. Vid 1 års ålder togs det ut föräldrapenning för 98 procent av alla barn, eftersom de flesta barn i denna ålder ännu inte

börjat i förskolan. Efter 1 års ålder minskar andelen barn som det tas ut föräldrapenning för successivt för varje år. I takt med att barnet blir äldre, rör det sig också om färre dagar och kortare perioder med föräldrapenning.

### Regler 2025

Föräldrar kan få föräldrapenning med anledning av ett barns födelse eller adoption under sammanlagt 480 dagar per barn. För 390 av dagarna är ersättningen relaterad till förälderns inkomst. Det finns en grundnivå på 250 kronor per dag för föräldrar som inte uppfyller kraven för att få inkomstrelaterad ersättning eller har låga eller inga inkomster. För de resterande 90 dagarna får föräldrarna ersättning motsvarande en lägstanivå som är 180 kronor per dag för alla.

Föräldrar som har gemensam vårdnad om barnet har rätt till hälften var av det totala antalet föräldrapenningdagar. En förälder kan dock avstå från dagar med föräldrapenning till förmån för den andra föräldern eller någon annan likställd, med undantag för 90 dagar som är reserverade för vardera föräldern. För barn födda före 2016 barn gäller att 60 dagar är reserverade för respektive förälder. En förälder kan också föra över dagar med föräldrapenning till en annan person, dock max 90 dagar för varje barn. Om föräldrarna har gemensam vårdnad för barnet kan de föra över max 45 dagar var till någon annan, med undantag för de 90 dagar som är reserverade för respektive

förälder. Huvudregeln är att föräldrapenning inte får betalas ut till båda föräldrarna för samma barn och tid. Föräldrar har dock möjlighet att använda föräldrapenning samtidigt i högst 60 dagar under barnets första 15 månader, så kallade dubbeldagar.

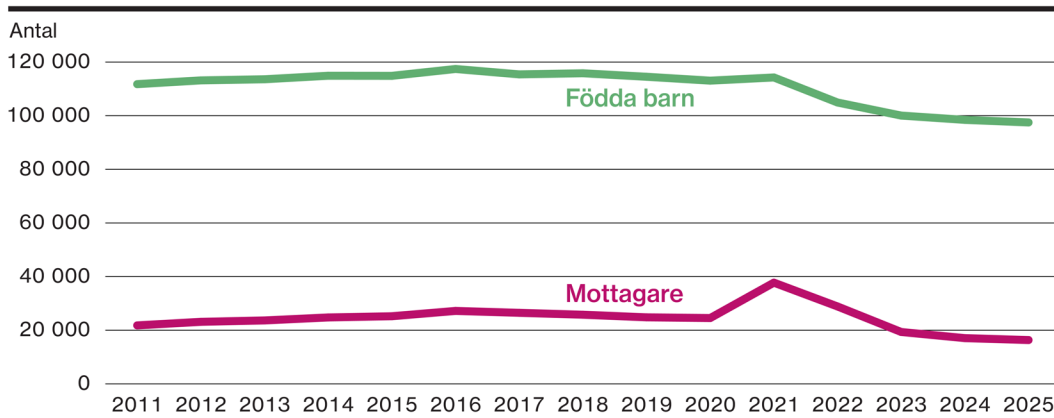
Ersättningen kan tas ut som hel, tre fjärdedels, halv, en fjärdedels eller en åttondels dag. Föräldrapenning kan tas ut tills barnet fyllt 12 år eller när barnet slutar i årskurs 5 i grundskolan. Föräldrapenning kan betalas ut under högst 96 dagar för barn som har fyllt 4 år. Ersättningen är knappt 80 procent av den sjukpenninggrundande inkomsten (SGI) och maximal ersättning baseras på 10 prisbasbelopp. År 2025 motsvarade det en maximal ersättning på 1 259 kronor per dag.

För barn som blir bosatta i Sverige och kommer från ett annat land utanför EU/EES eller Schweiz gäller särskilda regler inom föräldrapenningen. Om barnet är 1 år eller äldre när det bosätter sig i Sverige betalas föräldrapenning ut i högst 200 dagar för barnet. Om barnet är 2 år eller äldre när det bosätter sig i Sverige betalas föräldrapenning ut i högst 100 dagar för barnet.

## Graviditetspenning

Gravida kvinnor som har ett fysiskt ansträngande arbete eller andra risker i arbetsmiljön har möjlighet att ansöka om graviditetspenning om de inte kan fortsätta arbeta och inte heller kan få andra arbetsuppgifter av arbetsgivaren.

### Graviditetspenning



Under senare delen av graviditeten har många kvinnor i någon omfattning ersättning från socialförsäkringen i form av graviditetspenning, sjukpenning eller föräldrapenning. Under perioden 2011–2020 föregicks ungefär var femte födsel av graviditetspenning. I samband med pandemin gjorde Socialstyrelsen bedömningen att gravida under den senare delen av graviditeten löpte en

högre risk att föda för tidigt om de insjuknade i covid-19. Att risken att insjukna i covid-19 berättigade till graviditetspenning medförde en kraftig ökning av antalet mottagare under år 2021. Efter pandemin har andelen med graviditetspenning sjunkit till en historiskt låg nivå och var 17 procent i förhållande till antal födda barn år 2025.

### Graviditetspenning år 2025

Ålder	Antal mottagare	Antal dagar i medeltal	Medelbelopp kronor per dag
-24	1 282	44	694
25–29	4 833	41	759
30–34	6 370	40	771
35–39	3 134	40	772
40–44	666	40	754
45–	65	36	778
<b>Samtliga</b>	<b>16 350</b>	<b>41</b>	<b>760</b>

År 2025 betalades det ut 0,5 miljarder kronor i graviditetspenning till 16 400 kvinnor. Det genomsnittliga antalet dagar med graviditetspenning

ökade från 40 dagar år 2024 till 41 dagar år 2025. Flest antal mottagare var i åldrarna 25–34 år, vilket är i de åldrar då flest kvinnor föder barn.

## Regler 2025

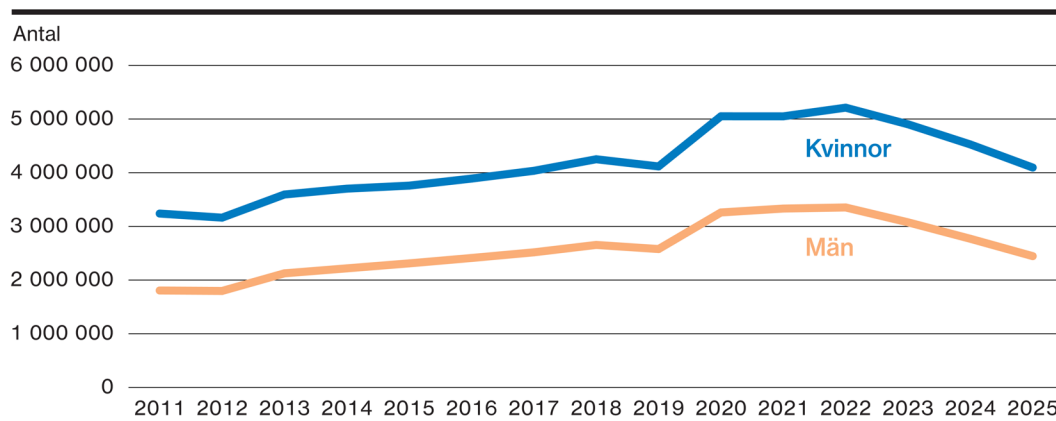
En gravid kvinna med ett fysiskt ansträngande arbete kan få graviditetspenning om arbetsgivaren inte kan omplacera henne till ett mindre ansträngande arbete i slutet av graviditeten och arbetsförmågan är nedsatt med minst en fjärdedel. Graviditetspenning kan betalas ut under högst 50 dagar under de två sista månaderna av graviditeten. Finns det enligt arbetsmiljölagen förbud fattat av arbetsgivaren mot ett visst arbete under graviditeten har

en kvinna rätt till graviditetspenning för varje dag som förbudet gäller (vilket kan innebära hela graviditeten, dock betalas graviditetspenning aldrig ut för de tio sista dagarna innan beräknad förlossning). Ersättningen kan tas ut som hel, tre fjärdedels, halv eller en fjärdedels dag och är knappt 80 procent av den sjukpenninggrundande inkomsten med ett tak på 7,5 prisbasbelopp.

## Tillfällig föräldrapenning för vård av barn

Tillfällig föräldrapenning för vård av barn gör det möjligt för föräldrar eller annan person att få ersättning för att vara hemma från arbetet med sjuka barn.

### ■ Dagar med tillfällig föräldrapenning för vård av barn



Antalet uttagna dagar med tillfällig föräldrapenning för vård av barn ökade markant mellan åren 2011 och 2022. Vad gäller ökningen 2013–2018 var höga födelsetal och många barn i befolkningen en förklaring, förenklade regler för att ansöka om ersättning en annan. Den kraftiga ökningen år 2020 berodde på restriktionerna som infördes under pandemin. Restriktionerna innebar att barn var hemma under längre perioder och med mildare symptom. Trots borttagna restriktioner ökade antalet uttagna dagar för vård av barn även under år 2022.

De tre senaste åren har antalet uttagna dagar för både kvinnor och män minskat kraftigt, till-

baka till samma nivå som åren före pandemin. Totalt togs det ut 6,5 miljoner dagar med tillfällig föräldrapenning för vård av barn år 2025.

Männens andel av de uttagna dagarna ökade stadigt under 2010-talet och nådde under pandemiåret 2021 en topp med ett uttag på 40 procent av dagarna. De senaste fyra åren har trenden vänt och år 2025 var männens andel av uttagna dagar 37 procent. Såväl under pandemin som tidigare år har föräldrar delat mer lika på dagarna när uttaget totalt sett varit högt, troligtvis för att frånvaron från arbetet annars blir för stor för en enskild förälder.

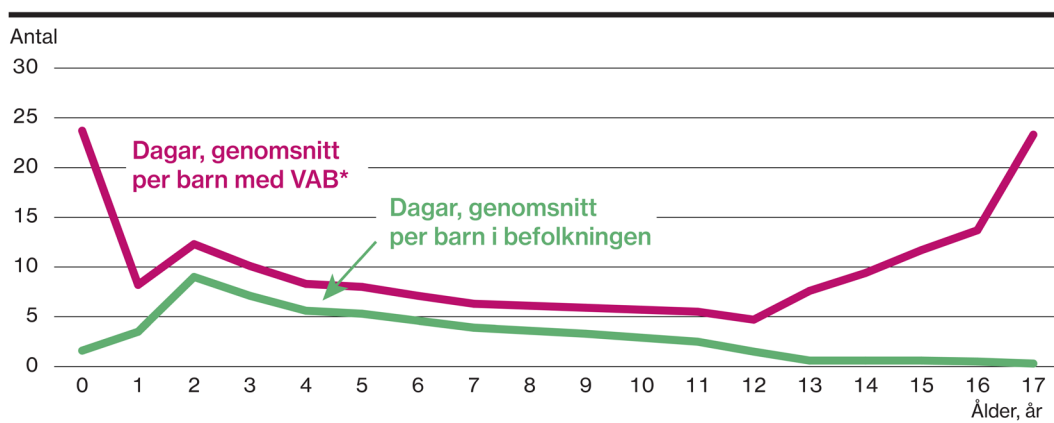
## Tillfällig föräldrapenning för vård av barn år 2025

Ålder	Antal mottagare		Antal dagar i medeltal		Medelbelopp kronor per dag	
	Kvinnor	Män	Kvinnor	Män	Kvinnor	Män
-24	2 803	1 210	10,2	8,0	977	1 169
25-29	27 460	15 133	10,2	7,6	1 062	1 226
30-34	107 902	67 686	9,5	7,4	1 133	1 248
35-39	153 850	108 174	8,7	6,9	1 156	1 252
40-44	111 389	86 329	7,6	6,4	1 168	1 245
45-49	54 725	50 375	7,4	6,2	1 180	1 241
50-54	16 559	22 729	7,8	6,5	1 177	1 224
55-59	4 836	7 463	5,9	6,5	1 175	1 218
60-64	3 434	2 544	3,1	6,0	1 206	1 202
65-	627	494	2,8	6,2	1 174	1 173
<b>Samtliga</b>	<b>483 585</b>	<b>362 137</b>	<b>8,5</b>	<b>6,8</b>	<b>1 148</b>	<b>1 244</b>

År 2025 betalades det ut 7,7 miljarder kronor i tillfällig föräldrapenning för vård av barn till 845 700 personer. Av mottagarna var 57 procent kvinnor och 43 procent män. I genomsnitt tog kvinnor ut

8,5 dagar för vård av barn under året vilket var högre än genomsnittet för män som var 6,8 dagar. Flest antal mottagare var i åldrarna 30-44 år, vilket är de åldrar då flest personer har små barn.

## Genomsnittligt antal dagar med tillfällig föräldrapenning för vård av barn efter barnets ålder år 2025



\* VAB står för tillfällig föräldrapenning för vård av barn.

Antal dagar med tillfällig föräldrapenning för vård av barn per barn i befolkningen är som högst när barnen är i 2-årsåldern. Därefter sjunker antalet dagar i takt med barnens stigande ålder.

I genomsnitt är antalet dagar per barn i befolkningen lågt för barn under ett år (0 år i figuren,

födda år 2025) och för barn som är 12 år eller äldre. Däremot är det genomsnittliga antalet dagar per barn med ersättning högt i dessa åldrar. Det beror på att ersättningen för dessa barn främst används för allvarligt sjuka barn.

### ■ Barn i åldern 0–11 år för vilka tillfällig föräldrapenning för vård av barn har utbetalats år 2025

Ålder	Antal barn		Andel av respektive åldersgrupp procent	
	Flickor	Pojkar	Flickor	Pojkar
0	2 822	3 777	6	7
1	20 630	22 515	43	44
2	36 608	38 663	74	74
3	36 314	38 704	70	71
4	37 937	40 321	67	68
5	37 450	40 030	67	67
6	36 828	39 385	65	65
7	35 630	38 102	61	62
8	34 278	36 577	58	59
9	33 657	36 059	55	56
10	30 317	33 417	51	52
11	28 082	30 583	46	47
<b>Samtliga</b>	<b>370 553</b>	<b>398 133</b>	<b>56</b>	<b>57</b>

År 2025 betalades det ut tillfällig föräldrapenning för vård av barn för 769 000 barn i åldrarna 0–11 år. Det var vanligast att dagar betalades ut för barn i 2-årsåldern, där 74 procent av alla flickor och

pojkar hade en förälder eller annan närstående som använde ersättningen. Motsvarande andel för alla barn i åldrarna 0–11 år var 56 procent för flickor och 57 procent för pojkar.

#### Regler 2025

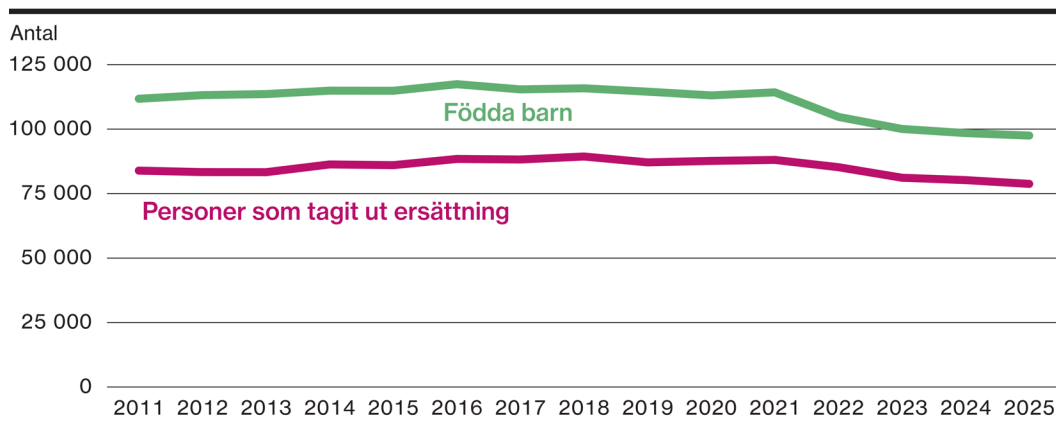
Om en förälder behöver avstå från förvärvsarbete i samband med sjukdom eller smitta hos barnet, sjukdom eller smitta hos barnets ordinarie vårdare eller besök i samhällets förebyggande hälsovård, har hen rätt till tillfällig föräldrapenning för vård av barn. Detta gäller barn under 12 år och i vissa fall även äldre barn. Normalt kan ersättning för 60 dagar per barn och år betalas ut. När dessa har använts kan ytterligare 60 dagar tas ut, dock inte vid ordinarie vårdares sjukdom eller smitta. Rätten till tillfällig föräldrapenning för vård av barn kan

i vissa situationer överlåtas till en annan person, som i stället för föräldern stannar hemma från sitt arbete för att vårda barnet. Föräldrar till allvarligt sjuka barn som inte har fyllt 18 år kan få tillfällig föräldrapenning för vård av barn med obegränsat antal dagar. Båda föräldrarna kan då få ersättning för samma barn och tid. Ersättningen kan tas ut som hel, tre fjärdedels, halv, en fjärdedels eller en åttondels dag och är knappt 80 procent av den sjukpenninggrundande inkomsten med ett tak på 7,5 prisbasbelopp.

## Tillfällig föräldrapenning i samband med barns födelse eller adoption

Tillfällig föräldrapenning i samband med barns födelse eller adoption, även kallad 10-dagar vid barns födelse, ger möjlighet för den andra föräldern eller en annan person att med ersättning vara med vid förlossningen och att vårda barn i samband med ett barns födelse eller adoption.

### Tillfällig föräldrapenning i samband med barns födelse eller adoption



Under 2010-talet var barnafödandet på en relativt hög nivå, och därför fick många personer tillfällig föräldrapenning i samband med barns födelse eller adoption. Sedan 2021 har barnafödandet minskat i Sverige vilket också syns i antalet personer som fått ersättningen. Antalet personer som år 2025 tog ut

tillfällig föräldrapenning i samband med barns födelse eller adoption minskade i ungefär samma utsträckning som barnafödandet, knappt 2 procent jämfört med 2024. För 81 procent av de barn som föddes 2025 har den andra föräldern eller en annan närstående person tagit ut ersättningen.

### Tillfällig föräldrapenning i samband med barns födelse eller adoption år 2025

Ålder	Antal mottagare		Antal dagar i medeltal		Medelbelopp kronor per dag	
	Kvinnor	Män	Kvinnor	Män	Kvinnor	Män
-24	10	1 607	8,4	9,6	1 139	1 205
25-29	73	10 914	8,7	9,6	1 198	1 275
30-34	221	28 908	9,0	9,6	1 283	1 296
35-39	234	23 644	8,2	9,6	1 248	1 289
40-44	132	8 765	7,1	9,5	1 304	1 274
45-49	83	2 741	7,7	9,4	1 251	1 250
50-54	81	788	7,9	9,4	1 213	1 242
55-59	97	211	8,3	9,1	1 289	1 238
60-	146	83	8,3	8,8	1 216	1 204
<b>Samtliga</b>	<b>1 077</b>	<b>77 661</b>	<b>8,2</b>	<b>9,6</b>	<b>1 254</b>	<b>1 284</b>

År 2025 fick 78 700 personer tillfällig föräldrapenning i samband med barns födelse eller adoption. Av mottagarna var 1,4 procent kvinnor och 98,6 procent män. Sammanlagt betalades det ut

knappt 1 miljard kronor för denna ersättning, varav 98,9 procent betalades ut till män och 1,1 procent till kvinnor.

### Regler 2025

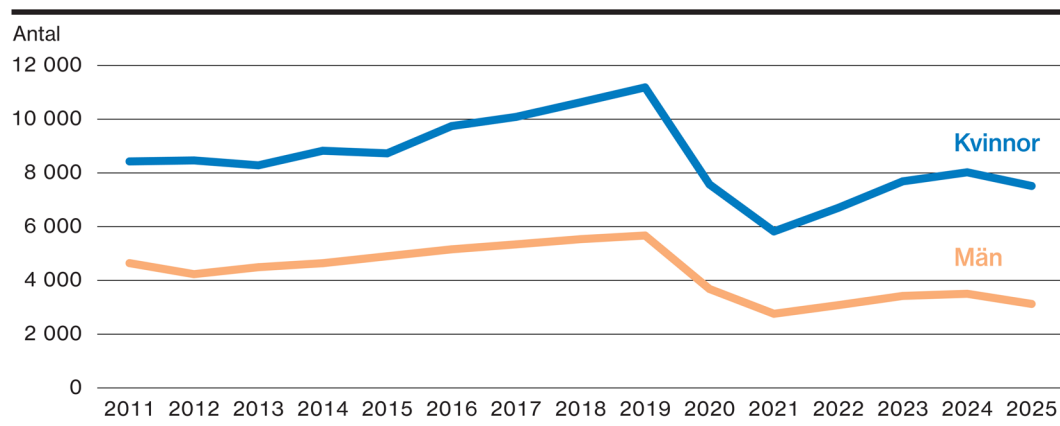
I samband med ett barns födelse har barnets andra förälder rätt till tillfällig föräldrapenning under 10 dagar per barn när hen avstår från förvärvsarbete. Dessa dagar kan under vissa förhållanden användas av annan person än barnets andra förälder. Vid adoption har föräldrarna rätt till fem dagar var. Dagarna får tas ut som längst till och med den sextionde

dagen efter den dag barnet kommit hem från förlossningen eller den dag adoptivföräldern har fått barnet i sin vård. Ersättningen kan tas ut som hel, tre fjärdedels, halv, en fjärdedels eller en åttiondels dag. Ersättningen är knappt 80 procent av den sjukpenninggrundande inkomsten med ett tak på 7,5 prisbasbelopp.

## Tillfällig föräldrapenning för kontaktdagar

Genom tillfällig föräldrapenning för kontaktdagar kan föräldrar till barn som omfattas av lagen om stöd och service till vissa funktionshindrade (LSS) få ersättning för att delta i föräldrautbildning, besöka barnets förskola eller skola, eller för att medverka i en aktivitet som anordnas av skolan.

### Dagar med tillfällig föräldrapenning för kontaktdagar



Antalet kontaktdagar som Försäkringskassan betalade ut ersättning för ökade under 2010-talet. Pandemin begränsade möjligheten att delta i utbildningar och antalet kontaktdagar minskade därför markant åren 2020 och 2021. Därefter ökade antalet kontaktdagar något igen, men nivån

är fortsatt lägre än före pandemin. År 2025 betalades det ut ersättning för 10 600 kontaktdagar, vilket var en minskning med 8 procent jämfört med år 2024. Kvinnor använde 71 procent och män 29 procent av alla kontaktdagar år 2025.

### Tillfällig föräldrapenning för kontaktdagar år 2025

Ålder	Antal mottagare		Antal dagar i medeltal		Medelbelopp kronor per dag	
	Kvinnor	Män	Kvinnor	Män	Kvinnor	Män
-29	51	14	2,0	2,0	1 012	1 113
30-34	425	115	1,8	1,6	1 087	1 180
35-39	1 045	355	1,8	1,7	1 135	1 228
40-44	1 180	469	1,8	1,7	1 161	1 200
45-49	923	423	1,8	1,6	1 163	1 246
50-54	419	300	1,8	1,9	1 160	1 282
55-	102	159	2,3	1,8	1 204	1 243
<b>Samtliga</b>	<b>4 145</b>	<b>1 835</b>	<b>1,8</b>	<b>1,7</b>	<b>1 147</b>	<b>1 232</b>

År 2025 använde 6 000 föräldrar kontaktdagar. Det var en minskning med 5 procent jämfört med år 2024. Av mottagarna var 69 procent kvinnor och 31 procent män. Det var vanligare för kvinnor än för män att ta ut kontaktdagar i alla åldersgrupper

förutom bland de äldre än 55 år. Totalt betalades det ut 12 miljoner kronor i tillfällig föräldrapenning för kontaktdagar, varav 69 procent till kvinnor och 31 procent till män.

### Regler 2025

Föräldrar till barn som omfattas av lagen om stöd och service till vissa funktionshindrade (LSS) har rätt till tio så kallade kontaktdagar per barn och år, för barn upp till 16 år. Dagarna kan användas för föräldrautbildning, vid inskolning eller besök i den förskoleverksamhet

eller skolbarnomsorg som barnet deltar i. Ersättningen kan tas ut som hel, tre fjärdedels, halv, en fjärdedels eller en åttondels dag. Ersättningen är knappt 80 procent av den sjukpenninggrundande inkomsten med ett tak på 7,5 prisbasbelopp.

## Tillfällig föräldrapenning i samband med att ett barn har avlidit

Tillfällig föräldrapenning i samband med att ett barn har avlidit ger möjlighet för föräldrar att en kort tid vara hemma från arbetet.

### ■ Tillfällig föräldrapenning i samband med att ett barn har avlidit år 2025

Ålder	Antal mottagare		Antal dagar i medeltal		Medelbelopp kronor per dag	
	Kvinnor	Män	Kvinnor	Män	Kvinnor	Män
0–24	9	7	11,1	9,4	1 070	1 123
25–29	41	29	9,9	9,4	1 051	1 226
30–34	86	95	8,9	9,2	1 229	1 244
35–39	65	76	9,1	9,7	1 209	1 239
40–44	37	48	8,6	9,1	1 148	1 267
45–49	12	30	10,0	9,4	1 163	1 117
50–	13	25	6,9	8,9	1 276	1 199
<b>Samtliga</b>	<b>263</b>	<b>310</b>	<b>9,1</b>	<b>9,3</b>	<b>1 175</b>	<b>1 226</b>

Under år 2025 fick 570 föräldrar tillfällig föräldrapenning i samband med att ett barn har avlidit. Av dessa var 46 procent kvinnor och 54 procent män. I genomsnitt var såväl kvinnor som män hemma från arbetet under 9 dagar.

År 2025 betalades det ut 6 miljoner kronor i tillfällig föräldrapenning i samband med att ett barn har avlidit.

44 procent av det totala beloppet betalades ut till kvinnor och 56 procent betalades ut till män.

### Regler 2025

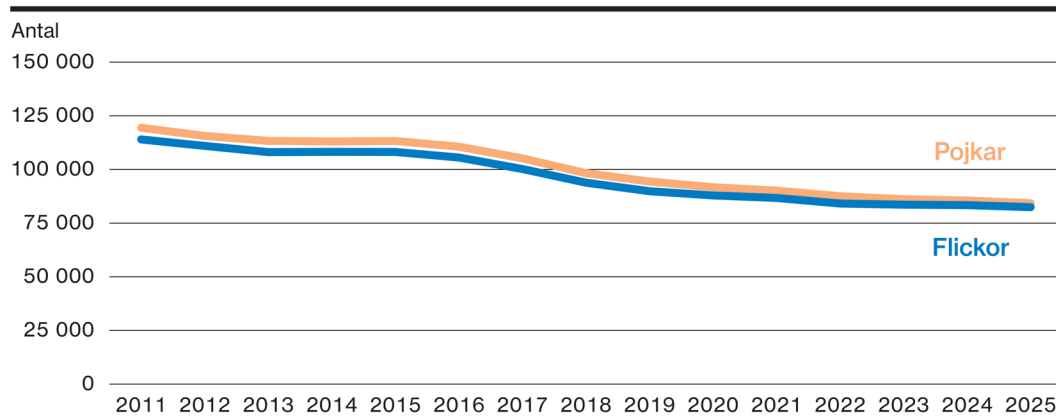
Föräldrar till ett barn som har avlidit kan få ersättning i 10 dagar vardera för att avstå från förvärvsarbete. Dagarna får tas ut längst till och med 90 dagar efter den dag barnet har avlidit. Ersättningen kan tas ut som hel, tre

fjärdedels, halv, en fjärdedels eller en åttondedels dag och är knappt 80 procent av den sjukpenninggrundande inkomsten med ett tak på 7,5 prisbasbelopp.

## Underhållsstöd

Genom underhållsstöd garanteras barn till särlevande föräldrar underhåll även när den bidragsskyldiga föräldern inte bidrar till barnets försörjning.

### Barn med underhållsstöd i december



Antalet barn med underhållsstöd har stadigt minskat under perioden 2011–2025. Det kan bland annat förklaras av att det har blivit vanligare att barn bor växelvis hos sina föräldrar och att under-

hållet därför regleras direkt av föräldrarna. Att Försäkringskassan har arbetat aktivt med att separerade föräldrar ska reglera underhållet på egen hand kan också ha bidragit till minskningen.

### Underhållsstöd efter barnets ålder i december 2025

Ålder	Antal barn		Andel av respektive åldersgrupp procent	
	Flickor	Pojkar	Flickor	Pojkar
0–2	3 296	3 532	2,3	2,3
3–5	7 303	7 507	4,4	4,3
6–8	11 200	11 932	6,4	6,5
9–11	15 018	15 514	8,3	8,1
12–14	18 211	18 337	10,0	9,5
15–17	21 294	21 331	11,5	10,8
18–19	6 109	6 113	5,0	4,7
<b>Samtliga</b>	<b>82 456</b>	<b>84 279</b>	<b>7,1</b>	<b>6,9</b>

I december 2025 betalade Försäkringskassan ut underhållsstöd för 166 700 barn. Det motsvarar 7 procent av alla barn i åldrarna 0–19 år. Andelen var högst bland barn i åldrarna 15–17 år, där 11 procent av alla barn hade en förälder som fick underhållsstöd från Försäkringskassan.

När barn fyller 18 år, bor hemma och studerar kan de själva ansöka om förlängt underhållsstöd från Försäkringskassan. Det är relativt ovanligt med förlängt underhållsstöd, vilket skulle kunna bero på låg kännedom om bidraget eller att det inte finns samma behov av stöd i denna åldersgrupp.

## ■ Underhållsstöd i december 2025

Ålder	Antal mottagare		Medelbelopp kronor per månad	
	Kvinnor	Män	Kvinnor	Män
-24	5 904	4 283	2 900	3 101
25-29	5 142	245	2 516	2 333
30-34	12 978	1 064	2 878	2 732
35-39	21 575	2 376	3 160	2 968
40-44	21 056	2 970	3 139	2 955
45-49	16 098	2 687	2 965	3 053
50-54	9 138	1 860	2 756	2 856
55-59	3 186	1 005	2 835	2 989
60-	738	791	3 500	2 784
<b>Samtliga</b>	<b>95 815</b>	<b>17 281</b>	<b>2 987</b>	<b>2 969</b>

Försäkringskassans utgifter för underhållsstöd var 2,6 miljarder kronor år 2025. Ett högre belopp än så betalas ut av Försäkringskassan, men en del av det utbetalade beloppet återbetalas av bidragsskyldiga föräldrar. Av mottagarna i december

2025 var 85 procent kvinnor och 15 procent män. Förlängt underhållsstöd betalas direkt till det myndiga barnet, vilket gör att en stor andel av mottagarna i den yngsta åldersgruppen består av unga vuxna med förlängt underhållsstöd.

## ■ Bidragsskyldiga föräldrar i december 2025

Ålder	Antal bidragsskyldiga		Antal med skuld		Medelskuld <sup>1</sup> kronor	
	Kvinnor	Män	Kvinnor	Män	Kvinnor	Män
-24	35	265	17	156	14 087	16 302
25-29	338	1 749	236	1213	12 638	18 692
30-34	1 131	4 958	797	3480	17 678	21 702
35-39	2 249	9 172	1485	6176	18 247	24 377
40-44	2 309	10 861	1530	7287	18 953	26 923
45-49	1 723	9 997	1172	7047	17 305	27 458
50-54	969	7 400	689	5236	19 587	26 102
55-59	329	4 205	276	3242	18 699	29 136
60-	46	3 209	61	2783	33 804	27 591
<b>Samtliga</b>	<b>9 129</b>	<b>51 816</b>	<b>6 263</b>	<b>36 620</b>	<b>18 267</b>	<b>25 912</b>

<sup>1</sup> Medelskulden är beräknad på de personer som har en skuld till Försäkringskassan.

Försäkringskassan kan fatta beslut om att betala ut underhållsstöd till den ena av barnets föräldrar. Den andra föräldern blir då bidragsskyldig om Försäkringskassan samtidigt beslutar att återkräva hen på hela eller delar av det belopp som betalats ut. Om den bidragsskyldige skulle

missa en inbetalning bokförs en skuld, lika med det saknade beloppet.

I december 2025 fanns det 60 900 bidragsskyldiga föräldrar, 15 procent kvinnor och 85 procent män. Männen har en högre medelskuld än kvinnor i alla åldersgrupper förutom i den äldsta åldersgruppen.

## Regler 2025

Föräldrar är underhållsskyldiga för sina barn tills de fyller 18 år, eller längre om de fortfarande går i skolan. När barn bor stadigvarande hos en av föräldrarna ska den andra föräldern betala underhållsbidrag. Föräldrarna kan komma överens om ett lämpligt belopp eller beräkna det efter föräldrabalkens regler. Storleken på underhållsbidraget bestäms då efter barnens behov och föräldrarnas ekonomiska förmåga. En förälder kan få underhållsstöd för barn från Försäkringskassan om:

- den förälder som ska betala underhållsbidrag inte gör det eller betalar mindre än underhållsstödsbeloppet,
- faderskapet för barnet inte är fastställt,
- en ensamstående förälder har adopterat ett barn från utlandet.

Underhållsstödet är högst 1 673 kronor t.o.m. månaden när barnet fyller 7 år, 1 823 kronor t.o.m. månaden när barnet fyller 15 år och 2 223 kronor fr.o.m. månaden efter att barnet har fyllt 15 år.

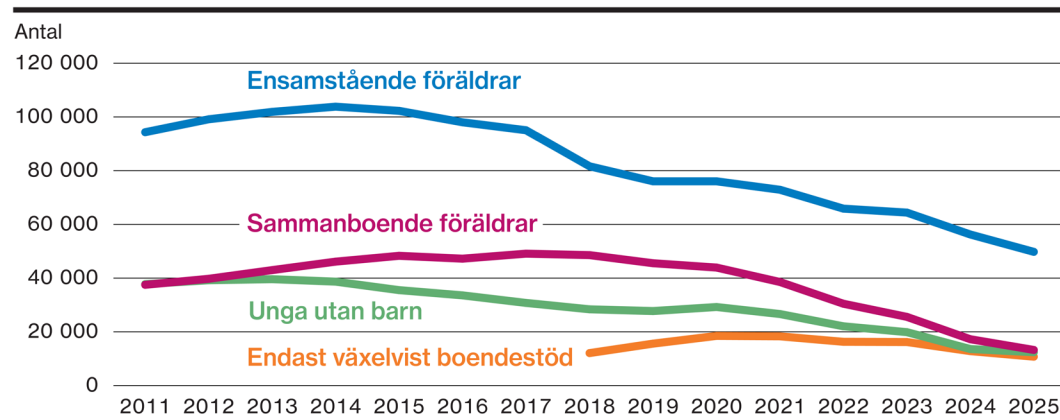
Förlängt underhållsstöd kan betalas ut under den tid som barnet bedriver studier som ger rätt till förlängt barnbidrag eller studiehjälp enligt 2 kap. studiestödslagen men längst till och med juni det år då barnet fyller 20 år.

Underhållsstöd kan utbetalas i form av fullt underhållsstöd, eller utfyllnadsbidrag. När fullt underhållsstöd betalas ut ska den bidragsskyldige föräldern betala tillbaka hela eller delar av stödet till Försäkringskassan. Beloppet som ska betalas tillbaka beräknas på inkomster i Skatteverkets senaste beslut om slutlig skatt och fastställs till en procentsats beroende av hur många barn den bidragsskyldige ska försörja. Om den bidragsskyldige föräldern har betalat till Försäkringskassan i rätt ordning i minst tolv månader i följd, lämnas inte längre underhållsstöd för barnet från Försäkringskassan om det inte finns särskilda skäl till det. Den bidragsskyldige föräldern förutsätts då kunna betala underhåll direkt till den andra föräldern i stället.

## Bostadsbidrag

Bostadsbidrag ska ge barnfamiljer och ungdomshushåll med låga inkomster en möjlighet att bo i fullvärdiga och tillräckligt rymliga bostäder.

### Hushåll med bostadsbidrag i december



Antalet hushåll med bostadsbidrag har kontinuerligt minskat det senaste decenniet. Minskningen beror bland annat på att inkomsterna höjts samtidigt som inkomstgränserna för bidraget inte har ändrats i samma takt.

Åren 2012 och 2014 höjdes det särskilda bidraget för barnfamiljer. Samtidigt sänktes den lägsta bostadskostnaden som kan ge bidrag för barnfamiljer år 2012. För ungdomshushåll utan barn blev en större andel av bostadskostnaden bidragsgrundande. På grund av regeländringarna ökade antalet hushåll med barn som hade bostadsbidrag mellan åren 2012 och 2015. Sedan dess har

antalet hushåll minskat varje år trots att inkomstgränserna för bostadsbidrag till barnfamiljer höjdes i flera steg mellan åren 2017 och 2021.

I december 2025 betalades bostadsbidrag ut till 86 200 hushåll. Det var en minskning av antal hushåll med 14 procent jämfört med år 2024. Av de som fick bidraget var 86 procent hushåll med barn och 14 procent ungdomshushåll utan barn.

År 2018 infördes ett nytt särskilt bidrag till barnfamiljer med barn som bor växelvis. Antal hushåll som fick denna del av bidraget ökade fram till år 2020, men har därefter minskat något varje år. År 2025 fick 10 700 hushåll detta bidrag.

## ■ Bostadsbidrag i december 2025

Ålder	Antal hushåll efter typ			Medelbelopp per hushåll kronor per månad		
	Ensamstående		Sammanboende	Ensamstående		Sammanboende
	Kvinnor	Män		Kvinnor	Män	
-24	5 615	4 709	370	1 464	1 099	1 961
25-29	5 320	2 179	815	2 439	1 227	2 468
30-34	8 200	701	1 564	2 793	2 251	2 530
35-39	12 064	1 488	2 254	2 766	2 263	2 684
40-44	11 005	1 722	2 546	2 729	2 267	2 837
45-49	8 168	1 601	2 290	2 696	2 340	2 903
50-54	4 777	1 222	1 623	2 646	2 344	2 834
55-59	1 874	801	1 091	2 657	2 512	2 835
60-	419	848	890	2 791	2 445	2 726
<b>Samtliga</b>	<b>57 442</b>	<b>15 271</b>	<b>13 441</b>	<b>2 582</b>	<b>1 794</b>	<b>2 733</b>

Försäkringskassans utgifter för bostadsbidrag var 3,1 miljarder kronor år 2025. Det var en minskning med 25 procent jämfört med år 2024. Av totalt utbetalt bostadsbidrag år 2025 var 0,4 miljarder kronor det tillfälliga tilläggsbidrag som infördes under pandemin. Tilläggsbidraget betalades endast ut till och med den 30 juni 2025 och innebar att de barnfamiljer som omfattades fick 25 procent högre bostadsbidrag fram till dess.

Bostadsbidrag går främst till ensamstående föräldrar och då oftast till kvinnor. Av det utbetalda bostadsbidraget i december 2025 gick 70 procent till hushåll med en kvinna som ensam försörjare, 13 procent av beloppet till hushåll med en man som ensam försörjare och 17 procent av beloppet till hushåll med sammanboende.

## Regler 2025

Barnfamiljer kan få bostadsbidrag. Även ungdomshushåll utan barn, där de sökande fyllt 18 år men inte 29 år, kan få bostadsbidrag.

Bidragsbeloppet bestäms av hushållets sammansättning, bostadskostnaden, bostadens storlek och inkomstens storlek. Bidraget beviljas maximalt tolv månader i taget.

De som ansöker om bostadsbidrag ska bland annat uppskatta sin inkomst under kalenderåret som ansökan gäller. Med hänsyn till dessa uppgifter beräknas ett preliminärt bostadsbidrag. Efter den tidpunkt då Skatteverket har meddelat beslut om slutlig skatt för bidragsåret fastställs slutligt

bostadsbidrag. Beslut om slutligt bostadsbidrag för år 2025 meddelas år 2026.

För gifta och sammanboende med barn inkomstprövas bostadsbidraget individuellt. Bidraget minskas om årsinkomsten överstiger 75 000 kronor för vardera partnern.

För en ensamstående förälder minskas bostadsbidraget om årsinkomsten överstiger 150 000 kronor.

För ungdomar utan barn minskas bidraget om årsinkomsten överstiger 41 000 kronor för ensamstående eller överstiger 58 000 kronor för partner tillsammans.

	Max. bostadsbidrag, kronor per månad	Max. boyta, kvm	Inkomstgräns över vilken bidrag reduceras, kronor per år	
			Ensam- stående	Gifta/ sammanboende
<b>Barnfamiljer</b>				
Antal hemmavarande barn				
1	3 400	80	150 000	75 000/sökande
2	4 200	100	150 000	75 000/sökande
3	5 200	120	150 000	75 000/sökande
4	5 200	140	150 000	75 000/sökande
5 eller fler	5 200	160	150 000	75 000/sökande
<b>Hushåll utan barn</b>				
18–28 år	1 300	60	41 000	58 000

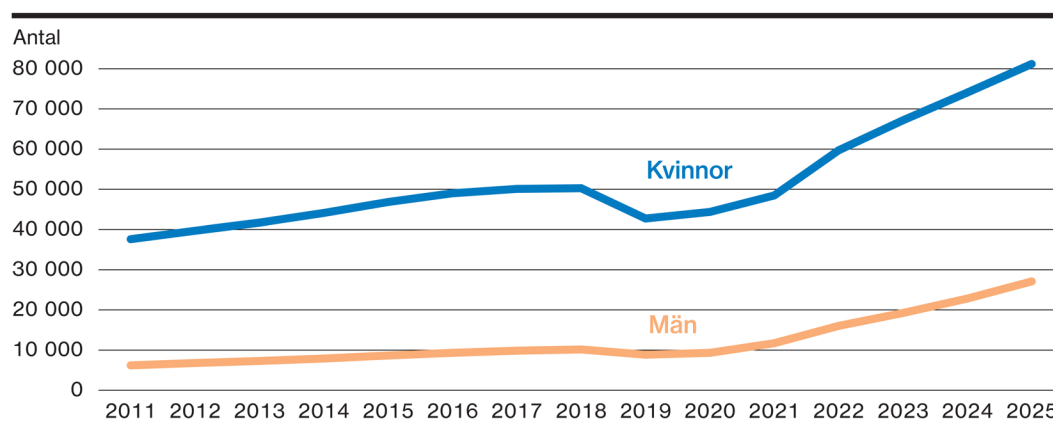
Med anledning av ökade levnadsomkostnader har så kallat tilläggsbidrag betalats ut även 2025. Bidraget betalades ut med 25 procent av det preliminära bostadsbidraget fram till 30 juni och upphörde därefter.

# Ekonomisk trygghet vid funktionsnedsättning

## Omvårdnadsbidrag

Omvårdnadsbidrag ska förbättra föräldrars ekonomiska förutsättningar att tillgodose barnets behov av omvårdnad och tillsyn till följd av en funktionsnedsättning. Ersättningen infördes 2019 och ersätter tillsammans med merkostnadsersättning för barn det tidigare vårdbidraget.

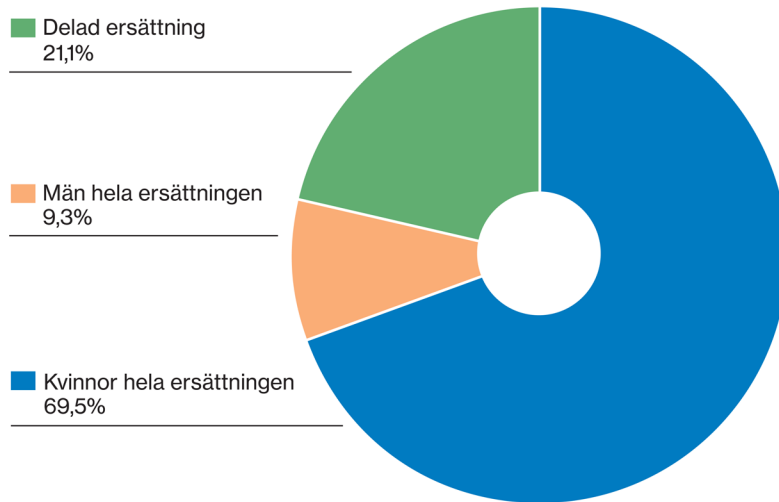
■ Mottagare av omvårdnadsbidrag och merkostnadsersättning för barn (vårdbidrag före 2019) i december



Fram till 2018 ökade antalet föräldrar som fick vårdbidrag för sina barn stadigt. Från och med 2019 minskade dock antalet mottagare, då det inte längre var möjligt att ansöka om bidraget. År 2025 återstår endast ett fåtal mottagare av vårdbidraget. Istället infördes omvårdnadsbidrag och

merkostnadsersättning för barn 2019. Till skillnad från det tidigare vårdbidraget kan nu båda föräldrarna ansöka om de nya ersättningarna för samma barn och dela på bidraget. Om föräldrarna väljer att dela på utbetalningen räknas de som två mottagare. I december 2025 var antalet mottagare 108 300.

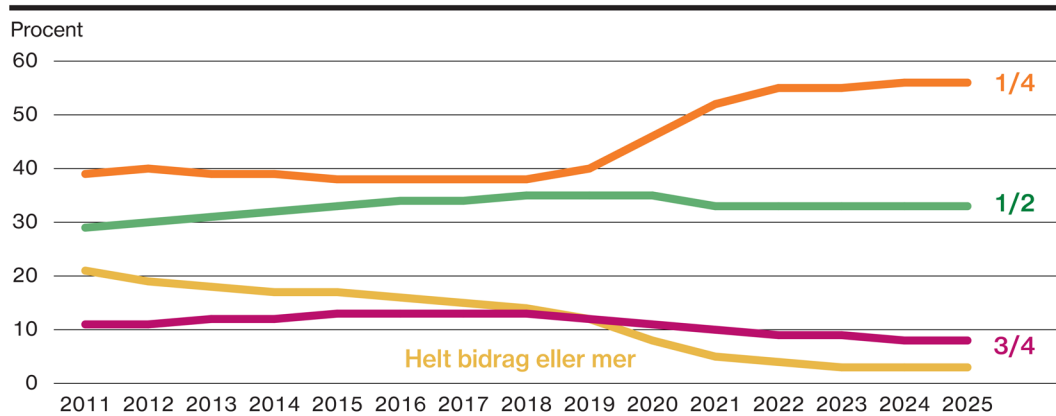
### ■ Andel mottagare med helt eller delat omvårdnadsbidrag och merkostnadsersättning för barn i december 2025



Kvinnor har hela tiden utgjort en majoritet av mottagarna för både omvårdnadsbidraget och det tidigare vårdbidraget. I december 2025 fick kvinnor hela ersättningen bland 69,5 procent av

mottagarna, medan män fick det bland 9 procent av mottagarna. Andelen som delar på ersättningen har ökat och var 21 procent i december 2025.

### ■ Andel omvårdnadsbidrag (vårdbidrag före 2019) efter omfattning i december



Andelen omvårdnadsbidrag och vårdbidrag med hel omfattning eller mer, har minskat under perioden, från att år 2011 utgöra 21 procent till att år 2025 motsvara 3 procent av alla omvårdnadsbidrag och vårdbidrag. Den lägsta nivån (en fjärdedels ersättning) är mest förekommande och omfattade år 2018 totalt 38 procent av alla

vårdbidrag. Efter införandet av omvårdnadsbidrag ökade andelen bidrag på den lägsta nivån och år 2025 omfattade de 56 procent av alla vårdbidrag och omvårdnadsbidrag. En liten del av mottagarna är även berättigade till merkostnadsersättning för barn, men det påverkar inte fördelningen efter omfattning.

### ■ Omvårdnadsbidrag efter barnets ålder i december 2025

Ålder	Antal barn		Andel barn vars föräldrar får vårdbidrag för mer än ett barn procent	
	Flickor	Pojkar	Flickor	Pojkar
0-2	226	306	17	13
3-5	1 812	3 755	18	16
6-8	4 110	10 547	25	20
9-11	6 906	15 791	32	26
12-15	13 799	24 173	33	30
16-19	10 225	13 056	30	31
<b>Samtliga</b>	<b>37 078</b>	<b>67 628</b>	<b>30</b>	<b>27</b>

I december 2025 betalade Försäkringskassan ut omvårdnadsbidrag för 104 700 barn. Av barnen var 35 procent flickor och 65 procent pojkar. Den största gruppen är barn mellan 12 och 15 år

som utgör över en tredjedel av barnen. Det är fler pojkar än flickor i alla åldrar. Ungefär 28 procent av barnen fanns i familjer som hade omvårdnadsbidrag för flera barn.

### ■ Omvårdnadsbidrag efter föräldrarnas ålder i december 2025

Ålder	Antal mottagare		Medelbelopp kronor per månad	
	Kvinnor	Män	Kvinnor	Män
-29	1 776	208	4 034	2 838
30-34	8 369	1 723	4 082	2 869
35-39	19 219	4 926	4 261	2 940
40-44	21 454	6 878	4 393	3 049
45-49	17 678	6 477	4 403	3 142
50-54	9 249	4 214	4 482	3 296
55-	2 824	2 452	4 674	3 518
<b>Samtliga</b>	<b>80 569</b>	<b>26 878</b>	<b>4 344</b>	<b>3 120</b>

I december 2025 var det 107 400 föräldrar som fick omvårdnadsbidrag utbetalt. Av mottagarna var 75 procent kvinnor och 25 procent män. Flest mottagare fanns i åldersgruppen 40-44 år. Kvinnor

hade en högre ersättning än män i samtliga åldersgrupper. Totalt sett betalades det ut 5,9 miljarder kronor i omvårdnadsbidrag, varav 81 procent till kvinnor och 19 procent till män.

#### Regler 2025

Föräldrar till barn med funktionsnedsättning kan få omvårdnadsbidrag. Bidraget ska förbättra föräldrarnas ekonomiska förutsättningar att tillgodose barnets behov av omvårdnad och tillsyn till följd av en funktionsnedsättning.

Två föräldrar kan ha rätt till omvårdnadsbidrag för ett barn till och med juni det år barnet fyller 19 år om barnet på grund av funktionsnedsättning kan antas behöva omvårdnad och tillsyn utöver vad barn i samma ålder utan funktionsnedsättning har. Behovet ska finnas under minst sex månader. Även den som likställs med

förälder till ett barn kan få omvårdnadsbidrag. Föräldrar kan ansöka var för sig eller gemensamt för ett eller flera barn.

Bidraget kan beviljas med olika nivåer (hel, tre fjärdedels, halv eller en fjärdedels) beroende på hur omfattande barnets behov av omvårdnad och tillsyn är. Om bidraget gäller flera barn i en familj kan mer än ett helt omvårdnadsbidrag beviljas. Ett helt omvårdnadsbidrag uppgår till 2,5 prisbasbelopp per år vilket år 2025 innebar 12 250 kronor per månad. Omvårdnadsbidraget är skattepliktigt och pensionsgrundande.

## Merkostnadsersättning för barn

Merkostnadsersättning för barn är ett ekonomiskt stöd till föräldrar som har merkostnader med anledning av sitt barns funktionsnedsättning. Ersättningen infördes år 2019 och ersätter den del av vårdbidraget som gällde merkostnader.

### ■ Merkostnadsersättning för barn efter barnets ålder i december 2025

Ålder	Antal barn		Andel barn vars föräldrar får merkostnadsersättning för mer än ett barn procent	
	Flickor	Pojkar	Flickor	Pojkar
0-5	36	33	33	39
6-8	51	68	49	35
9-11	90	145	36	48
12-15	267	367	31	40
16-21	337	342	19	25
<b>Samtliga</b>	<b>781</b>	<b>955</b>	<b>28</b>	<b>36</b>

I december 2025 betalade Försäkringskassan ut merkostnadsersättning för 1 700 barn, varav 45 procent var flickor och 55 procent var pojkar. Av dessa barn fanns 32 procent i familjer som hade merkostnadsersättning för flera barn.

### ■ Merkostnadsersättning för barn efter föräldrarnas ålder i december 2025

Ålder	Antal mottagare		Medelbelopp kronor per månad	
	Kvinnor	Män	Kvinnor	Män
-34	59	17	1 736	1 384
35-39	211	47	2 018	1 514
40-44	330	94	2 037	1 684
45-49	297	73	2 081	1 826
50-54	217	68	2 151	1 956
55-	92	59	2 145	1 842
<b>Samtliga</b>	<b>1 206</b>	<b>358</b>	<b>2 059</b>	<b>1 754</b>

Totalt betalades det ut merkostnadsersättning till 1 560 föräldrar i december 2025. Av mottagarna var 77 procent kvinnor och 23 procent män. Kvinnor hade högre genomsnittlig ersättning än män i samtliga åldersgrupper. Under 2025 betalades det ut 46 miljoner kronor i merkostnadsersättning för barn, varav 80 procent gick till kvinnor och 20 procent till män.

## Regler 2025

Föräldrar till barn med funktionsnedsättning kan få merkostnadsersättning. Ersättningen ska kompensera merkostnader som föräldrar har till följd av barnets funktionsnedsättning.

En förälder kan få merkostnadsersättning för ett barn som har fått sin funktionsförmåga nedsatt under minst sex månader. Föräldrar kan ansöka var för sig eller gemensamt för ett eller flera barn. Även den som likställs med förälder till ett barn kan få merkostnadsersättning. Högst två föräldrar kan beviljas merkostnadsersättning för samma barn.

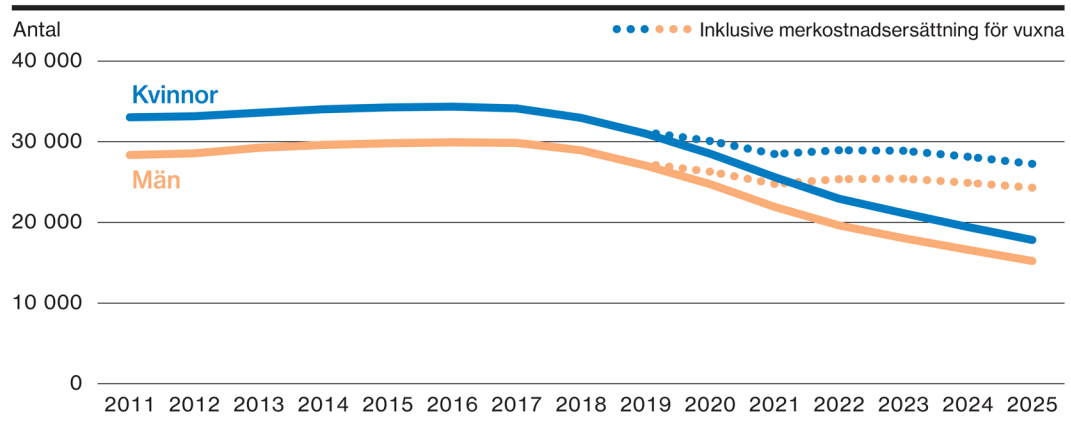
Ersättningen kan beviljas med olika nivåer av prisbasbeloppet (30, 40, 50, 60 eller 70 procent) beroende på hur höga merkostnaderna är. År 2025 innebär merkostnadsersättning på 70 procent av prisbasbeloppet 3 430 kronor per månad. Ersättningen är skattefri.

Om beslutet gäller flera barn kan merkostnadsersättning beviljas med mer än 70 procent av prisbasbeloppet.

## Handikappersättning

Handikappersättning är ett ekonomiskt stöd till personer med funktionsnedsättning som behöver hjälp i vardagen eller har merkostnader på grund av sin funktionsnedsättning. Sedan 1 januari 2019 är det inte möjligt att ansöka om handikappersättning.

### Personer med handikappersättning i december



Historiskt sett har antalet personer med handikappersättning legat på en relativt stabil nivå till 2018. År 2019 infördes merkostnadsersättning för vuxna som på sikt ersätter handikappersättning. Det sammanlagda antalet personer

som fått handikappersättning eller merkostnadsersättning för vuxna har minskat med 17 procent mellan 2018 och 2025. Det har under hela perioden varit fler kvinnor än män som haft handikappersättning.

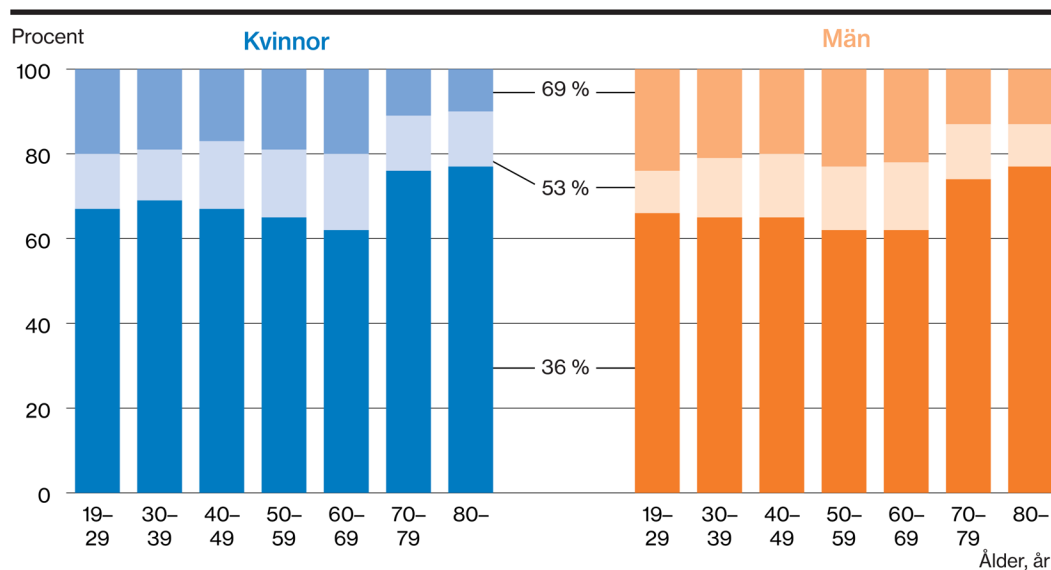
### Handikappersättning i december 2025

Ålder	Antal mottagare		Medelbelopp kronor per månad	
	Kvinnor	Män	Kvinnor	Män
19–29	181	224	2 200	2 239
30–39	1 447	1 691	2 164	2 230
40–49	2 740	2 968	2 174	2 215
50–59	4 173	3 828	2 206	2 252
60–69	2 987	2 557	2 246	2 248
70–79	3 734	2 541	2 048	2 086
80–89	2 258	1 279	2 048	2 064
90–	304	125	1 960	2 002
<b>Samtliga</b>	<b>17 824</b>	<b>15 213</b>	<b>2 147</b>	<b>2 196</b>

I december 2025 hade 33 000 personer handikappersättning. Av mottagarna var 53 procent kvinnor och 47 procent män. Mottagare över 70 år hade något lägre ersättning än mottagare under 70 år.

Män hade något högre ersättning i alla åldersgrupper. Totalt betalades det ut 894 miljoner kronor i handikappersättning 2025.

### Handikappersättning efter ersättningsnivå och ålder i december 2025



Totalt 69 procent av kvinnorna och 66 procent av männen med handikappersättning hade den lägsta nivån av ersättningen (36 procent av

prisbasbeloppet). Den lägsta nivån är vanligast i alla åldersgrupper.

#### Regler 2025

En person som för avsevärd tid har fått sin funktionsförmåga nedsatt så att hen behöver tidskrävande hjälp av någon annan för att klara sig hemma eller på arbetet kan få handikappersättning. Handikappersättning beviljas också om en person i övrigt har betydande merkostnader på grund av sin funktionsnedsättning. Handikappersättning kan beviljas från och med juli månad det år då en person fyller 19 år och som innan hen fyllt 65 år har fått sin funktionsförmåga nedsatt.

Ersättningen är 36, 53 eller 69 procent av prisbasbeloppet per år, beroende på hjälp-

behov och merkostnadernas storlek. År 2025 motsvarade de tre nivåerna 1 764, 2 597 respektive 3 381 kronor per månad. Blinda och personer med grav hörselskada får alltid ersättning om funktionsnedsättningen uppkom innan de fyllde 65 år.

Den 1 januari 2019 infördes merkostnadsersättning. Den kommer på sikt att ersätta handikappersättning. Sedan den 1 januari 2019 är det inte möjligt att ansöka om handikappersättning. Enligt övergångsbestämmelser finns undantag för personer som har handikappersättning sedan tidigare.

## Merkostnadsersättning för vuxna

Merkostnadsersättning är ett ekonomiskt stöd till personer med funktionsnedsättning som har merkostnader på grund av sin funktionsnedsättning. Ersättningen infördes 2019 och ersätter den del av handikappersättning som gällde merkostnader.

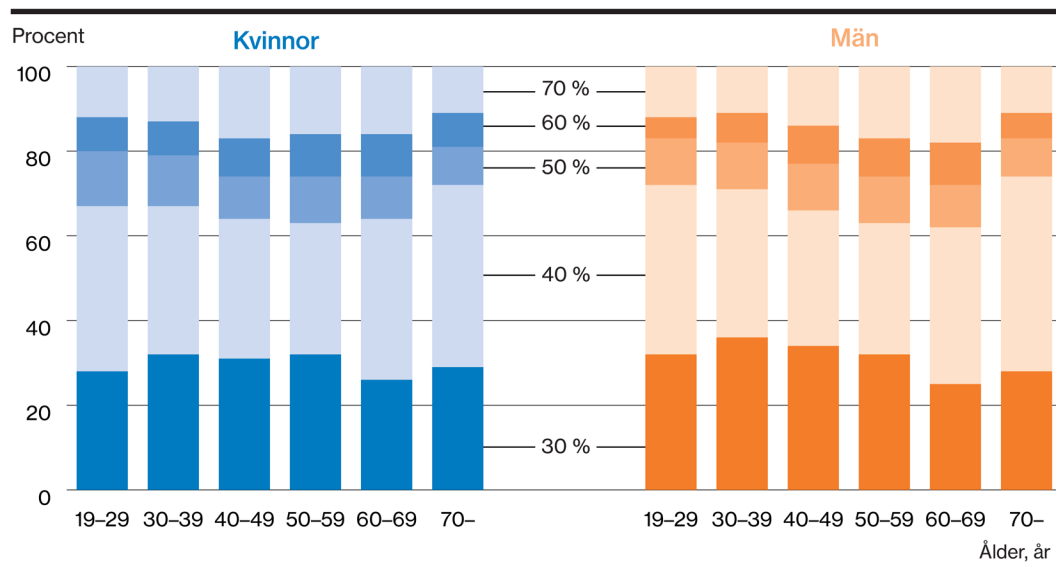
### ■ Merkostnadsersättning för vuxna i december 2025

Ålder	Antal mottagare		Medelbelopp kronor per månad	
	Kvinnor	Män	Kvinnor	Män
18–29	880	1 077	2 147	2 077
30–39	1 689	1 780	2 135	2 069
40–49	1 371	1 225	2 194	2 146
50–59	1 891	1 593	2 198	2 194
60–69	2 758	2 593	2 212	2 244
70–	855	829	2 104	2 085
<b>Samtliga</b>	<b>9 444</b>	<b>9 097</b>	<b>2 177</b>	<b>2 153</b>

I december 2025 hade 18 500 personer merkostnadsersättning för vuxna. Av mottagarna var 51 procent kvinnor och 49 procent män. Av alla vuxna med merkostnadsersättning är den största åldersgruppen 60–69 år som står för

29 procent av alla mottagare. År 2025 betalades det ut 531 miljoner kronor i merkostnadsersättning för vuxna, varav 51 procent till kvinnor och 49 procent till män.

### ■ Merkostnadsersättning för vuxna efter ersättningsnivå och ålder i december 2025



Totalt 65 procent av kvinnorna och 67 procent av männen med merkostnadsersättning för vuxna hade någon av de två lägsta nivåerna av

ersättningen (30 eller 40 procent av prisbasbeloppet). De två lägsta nivåerna är vanligast i alla åldersgrupper.

## Regler 2025

Personer med funktionsnedsättning som har fyllt 18 år och inte har en underhållsskyldig förälder kan få merkostnadsersättning för vuxna. Ersättningen ska kompensera merkostnader till följd av personens funktionsnedsättning och underlätta deltagande i arbetslivet och det övriga samhällslivet.

En person kan få merkostnadsersättning om det kan antas att funktionsnedsättningen kommer att bestå i minst ett år. Funktionsnedsättningen måste ha skett innan personen uppnått riktåldern för allmän pension.

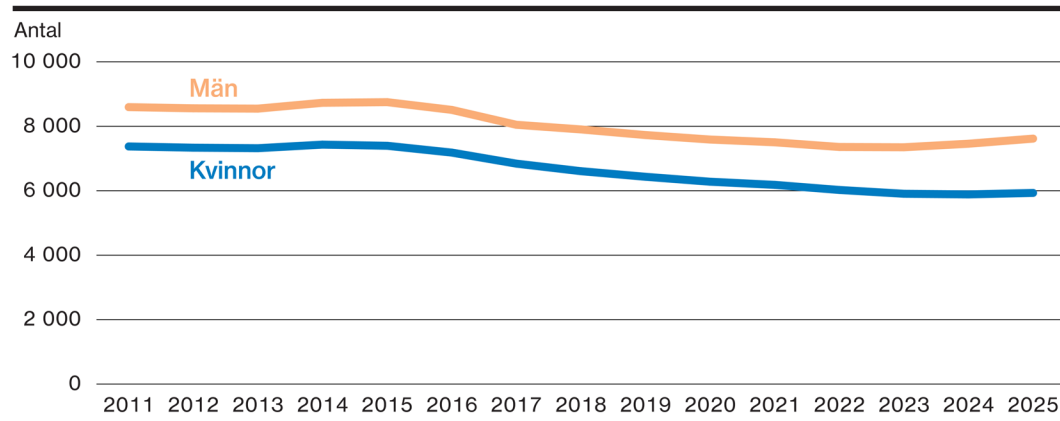
Ersättningen kan beviljas med olika nivåer av prisbasbeloppet (30, 40, 50, 60 eller 70 procent) beroende på hur höga merkostnaderna är. År 2025 innebär merkostnadsersättning på 70 procent av prisbasbeloppet 3 430 kronor per månad. Ersättningen är skattefri.

Blinda och personer med grav hörselskada får alltid ersättning om funktionsnedsättningen uppkom innan de uppnådde riktåldern för allmän pension.

## Assistansersättning

Assistansersättning är ett ekonomiskt stöd som vuxna och barn med omfattande funktionsnedsättningar kan använda för att anlita personliga assistenter.

### Personer med assistansersättning i december



Antalet vuxna och barn med assistansersättning låg mellan 2011 och 2015 på en stabil nivå, men åren 2016 till 2023 minskade antalet mottagare. Minskningen berodde främst på förändringar i rättspraxis som förtydligat rätten till ersättning. Därför var det färre nya som kom in i ersättningen än som lämnade den. Den vanligaste orsaken att mottagare lämnar ersättningen är att de avlider. Under 2024 och 2025 har utvecklingen vänt och antalet mottagare har ökat med 1 respektive 2 procent per år. En förklaring till detta kan vara

flera lagändringar som genomfördes 2023. Dessa innebar att inflödet ökade, främst bland barn. Utflödet från ersättningen har också varit ovanligt lågt under de två senaste åren. Sedan assistansersättningens införande 1994 har det varit fler män och pojkar fått ersättning jämfört med kvinnor och flickor. I december 2025 fick 13 500 personer assistansersättning från Försäkringskassan. Av dessa var 56 procent män eller pojkar och 44 procent kvinnor eller flickor.

### ■ Assistansersättning i december 2025

Ålder	Antal mottagare		Antal timmar per vecka i medeltal	
	Kvinnor	Män	Kvinnor	Män
0-11	473	723	143	129
12-17	515	708	125	127
18-24	656	939	133	135
25-29	420	689	138	147
30-34	515	749	152	151
35-39	452	653	144	155
40-44	353	515	146	150
45-49	321	442	143	146
50-54	409	410	143	147
55-59	380	453	131	143
60-64	410	425	134	142
65-	1 027	910	119	124
<b>Samtliga</b>	<b>5 931</b>	<b>7 616</b>	<b>135</b>	<b>140</b>

I december 2025 var det 13 500 vuxna och barn som hade assistansersättning. Av totalt 8,3 miljoner beviljade timmar med assistansersättning i december, gick 43 procent till kvinnor och flickor och

57 procent till män och pojkar. Män fick i genomsnitt fler beviljade timmar än kvinnor i de flesta åldersgrupper. År 2025 var utgifterna för statlig assistansersättning 26,4 miljarder kronor.

### ■ Assistansersättning efter grupp i LSS personkrets i december 2025

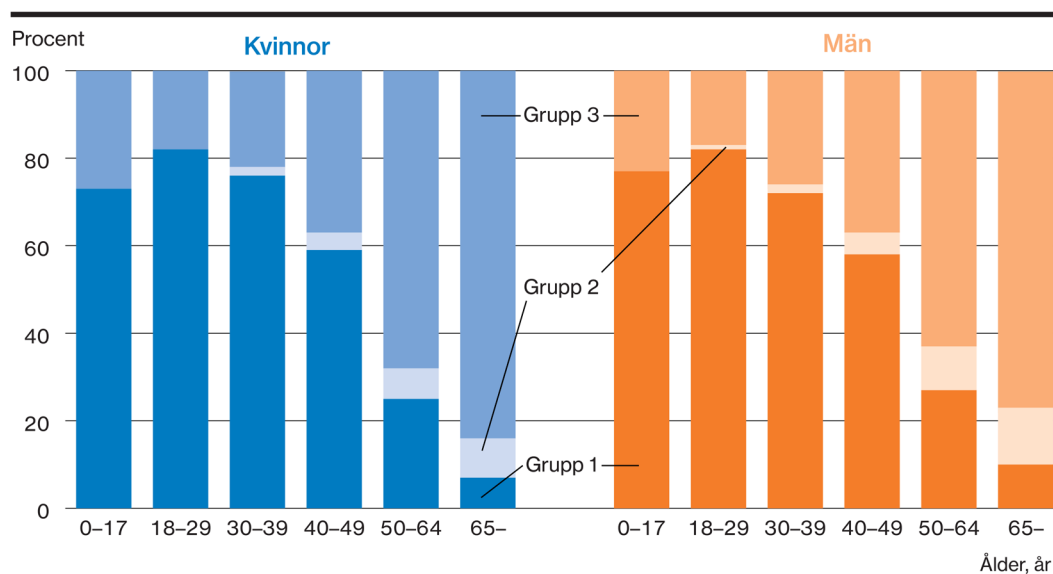
Grupp <sup>1</sup>	Antal personer		Antal timmar per vecka i medeltal	
	Kvinnor	Män	Kvinnor	Män
1	3 067	4 391	139	141
2	212	329	151	161
3	2 565	2 794	131	136
<b>Samtliga</b>	<b>5 931</b>	<b>7 616</b>	<b>135</b>	<b>140</b>

<sup>1</sup> För förklaring av de olika grupperna se regelruta.

Flest mottagare av assistansersättning finns i grupp 1 i LSS personkrets. Bland kvinnor och flickor var det 52 procent som tillhörde denna grupp i december 2025, motsvarande för män

och pojkar var 58 procent. Personer i grupp 2 har i genomsnitt fler antal timmar per vecka. Till skillnad från de övriga grupperna består grupp 2 endast av vuxna personer.

### Assistansersättning efter grupp i LSS personkrets och ålder i december 2025



Bland personer med assistansersättning varierar fördelningen över olika grupper inom LSS personkrets mellan åldersgrupperna. I åldersgrupperna 0-17 år och 18-29 år tillhör 76 procent respektive 82 procent grupp 1, medan andelen

som tillhör denna grupp är lägre bland de äldre åldersgrupperna 50-64 år och 65 år och uppåt. Samtidigt ökar andelen som tillhör grupp 2 och 3 med stigande ålder. Bland assistansmottagarna som är 50 år och äldre tillhör majoriteten grupp 3.

### Assistansersättning efter typ av anordnare i december 2025

Anordnartyp	Antal personer	
	Kvinnor	Män
Privat företag	4 302	5 566
Brukarkooperativ	887	1 085
Egen	361	386
Kommun	237	383
<b>Samtliga</b>	<b>5 931</b>	<b>7 616</b>

Den assistansberättigade kan välja mellan att låta assistansen organiseras av sin kommun, ett brukarkooperativ, ett privat företag eller att själva vara

arbetsgivare åt sina assistenter. En stor majoritet av de assistansberättigade, 73 procent, väljer att anlita ett privat företag som assistanssamordnare.

## Regler 2025

Assistansersättning kan ges till personer som omfattas av LSS personkrets, det är

- personer med utvecklingsstörning, autism eller autismsliknande tillstånd (grupp 1)
- personer med betydande och bestående begåvningsmässiga funktionsnedsättningar efter en hjärnskada i vuxen ålder som orsakats av yttre våld eller kroppslig sjukdom (grupp 2)
- personer med andra varaktiga fysiska eller psykiska funktionsnedsättningar, som uppenbart inte beror på ett normalt åldrande, om de är stora och förorsakar betydande svårigheter i den dagliga livsföringen och därmed ett omfattande behov av stöd eller service (grupp 3)

Hjälp med grundläggande behov måste uppgå till mer än i genomsnitt 20 timmar i veckan för att få ersättning från Försäkringskassan. Om behovet är mindre är det kommunen som kan tillgodose behovet av hjälp.

Personer som bor i gruppboende eller vårdas på institution har inte rätt till assistansersättning.

Assistansersättningen får endast användas till köp av personlig assistans eller för kostnader

för personliga assistenter. Assistansen kan utföras av en kommun eller någon annan som har tillstånd från Inspektionen för vård och omsorg (IVO) att bedriva verksamhet med personlig assistans. Det kan till exempel vara ett brukarkooperativ eller ett privat företag. En kommun som bedriver verksamhet med personlig assistans ska ha anmält detta till IVO. Det är också möjligt för personerna att anställa sina assistenter själv. Om personer själva anställer sina assistenter ska de också ha anmält detta till IVO.

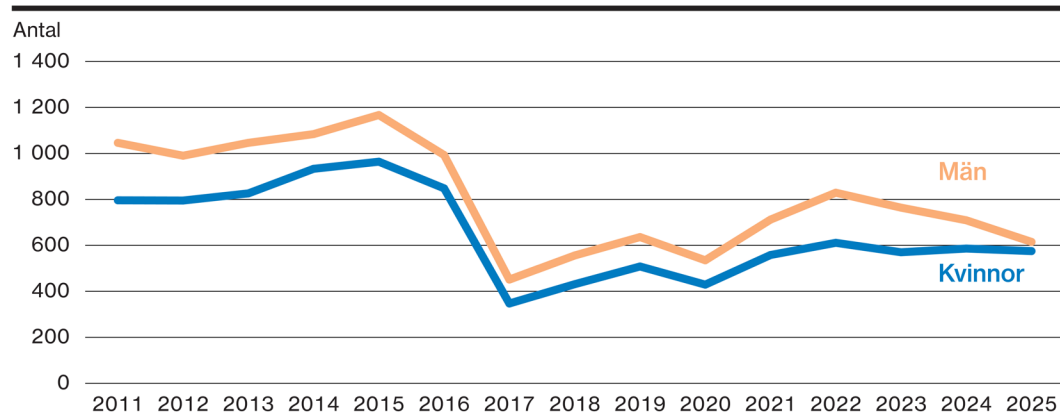
Assistansersättning betalas med ett så kallat schablonbelopp per timme, vilket år 2025 motsvarade 342,60 kronor. Möjlighet finns dock för personer med särskilda skäl att ansöka om ett högre timbelopp. Det högsta beloppet 2025 var 383,71 kronor.

Vid bedömning av assistansbehov för barn mellan 0–17 år görs ett så kallat föräldraavdrag. Det innebär att Försäkringskassan ska bortse från det hjälpbehov som en vårdnadshavare normalt ska tillgodose enligt föräldrabalken. Avdraget görs schablonmässigt från barnets behov av hjälp med både grundläggande behov och andra personliga behov. I januari 2025 halverades föräldraavdraget.

## Bilstöd

Bilstöd ska möjliggöra ett aktivt, delaktigt och självständigt liv för personer med funktionsnedsättning.

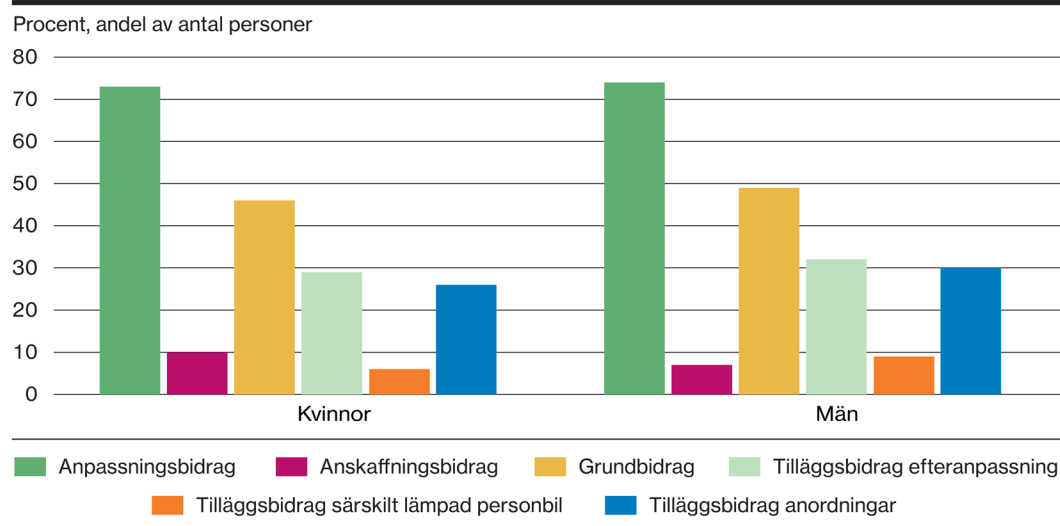
### Antal beviljade bilstöd



Fram till och med år 2006 kunde personer få nytt bilstöd vart sjunde år. Sedan 2007 beviljas istället nytt bilstöd vart nionde år. Dessa regler förklarar varför det förekommer toppar med viss regelbundenhet över tid. År 2017 genomfördes en lagändring som ledde till fördröjningar i

handläggningen, samtidigt som antalet ansökningar minskade. Under hela perioden har färre kvinnor än män beviljats bilstöd. År 2025 beviljades 1 190 bilstöd, varav 48 procent beviljades kvinnor och 52 procent män.

### Bilstöd efter typ av bidrag år 2025



Bilstödet består av olika bidrag för att köpa eller anpassa ett fordon, det vanligaste bidraget 2025 var anpassningsbidrag. Omkring 73 procent av alla mottagare har fått anpassningsbidrag.

Det är möjligt att beviljas flera olika typer av bilstöd. Av det utbetalda beloppet år 2025 betalades 74 procent ut i form av anpassningsbidrag.

### ■ Bilstöd efter ålder år 2025

Ålder	Antal mottagare		Medelbelopp kronor under året	
	Kvinnor	Män	Kvinnor	Män
18–24	6	9	143 481	373 354
25–29	16	12	254 291	347 639
30–34	26	22	213 824	139 425
35–39	46	44	207 605	135 876
40–44	45	67	178 205	198 776
45–49	65	65	183 356	196 560
50–54	71	91	175 900	169 717
55–59	67	70	162 621	189 794
60–64	64	59	135 347	183 343
65–	46	46	117 478	213 203
<b>Samtliga</b>	<b>452</b>	<b>485</b>	<b>171 298</b>	<b>189 746</b>

Under 2025 fick drygt 900 personer bilstöd på grund av egen funktionsnedsättning eller som vårdnadshavare till barn med funktionsnedsättning. Av mottagarna var 48 procent kvinnor och 52 procent män. Totalt betalades det ut

175 miljoner kronor i bilstöd under 2025, varav 46 procent gick till kvinnor och 54 procent gick till män. De högsta beloppen beviljas som anpassningsbidrag, vilket påverkar det utbetalda medelbeloppet.

### ■ Bilstöd till föräldrar efter barnets ålder år 2025

Ålder	Antal barn		Medelbelopp kronor under året	
	Flickor	Pojkar	Flickor	Pojkar
0–4	10	10	186 696	145 788
5–9	26	35	161 098	180 787
10–14	28	43	180 306	182 880
15–19	27	32	118 258	153 351
20–24	16	17	147 221	119 665
25–	37	38	105 475	134 024
<b>Samtliga</b>	<b>144</b>	<b>175</b>	<b>142 744</b>	<b>158 192</b>

År 2025 fick föräldrar till drygt 300 barn med funktionsnedsättning bilstöd. Av dessa barn var 45 procent flickor och 55 procent pojkar.

Föräldrar till pojkar fick i genomsnitt högre utbetalt belopp jämfört med föräldrar till flickor.

#### Regler 2025

Personer som har en funktionsnedsättning som ger stora svårigheter att förflytta sig på egen hand eller att använda allmänna kommunikationer kan få bilstöd. Svårigheterna ska finnas kvar i minst nio år. Även föräldrar till barn med funktionsnedsättning kan få bilstöd om de behöver bilen för att kunna förflytta sig tillsammans med barnet.

Bilstöd består av flera bidrag. Det finns tre bidrag för att köpa bil – grundbidrag, anskaffningsbidrag och tilläggsbidrag. Tilläggsbidraget består av tre delar: bidrag för den som behöver

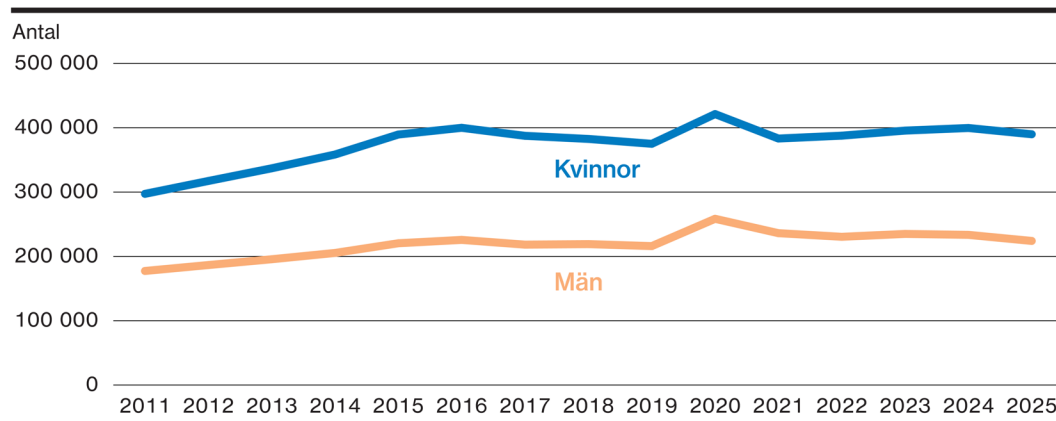
efteranpassa bilen, bidrag för den som behöver en särskilt lämpad bil och bidrag för den som behöver särskilda originalmonterade anordningar i bilen. Beroende på inkomsten kan även anskaffningsbidrag vara aktuellt. Bidrag för inköp av bil kan beviljas vart nionde år. Anpassningsbidrag kan beviljas för anpassning av fordon. Bilstöd kan i vissa fall även beviljas för körkortsutbildning. Bilstöd beviljas främst till bil, men även till andra motorfordon som motorcykel eller moped.

# Ekonomisk trygghet vid sjukdom

## Sjukpenning

Sjukpenning ska ge ekonomisk trygghet vid nedsatt arbetsförmåga på grund av sjukdom eller olycksfall.

### ■ Antal mottagare av sjukpenning

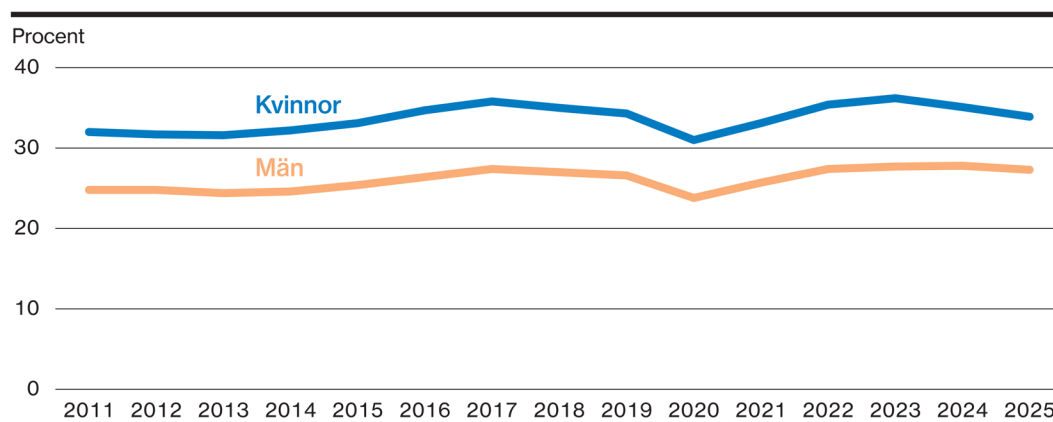


Antalet mottagare av sjukpenning har ökat sedan lägstanivån noterades åren 2010 och 2011. Mellan år 2016 och 2019 minskade antalet mottagare något. Under pandemiåret 2020 ökade framförallt antalet sjukfall kortare än 22 dagar kraftigt. Även åren 2021 och 2022 påverkade pandemin behovet av sjukpenning men i minskande grad. I takt med ökad sysselsättning och

fler sjukpenningförsäkrade fortsatte antalet mottagare att öka svagt åren närmast efter pandemin.

Totalt fick 613 900 personer sjukpenning någon gång under år 2025 varav 64 procent var kvinnor och 36 procent var män. Jämfört med 2024 minskade antalet mottagare med 2 procent bland kvinnor och 4 procent bland män.

### ■ Andel ersatta sjukpenningdagar med partiell omfattning



Andelen ersatta sjukpenningdagar med partiell omfattning ökade mellan år 2014 och 2017 och minskade därefter fram till pandemiåret 2020. Därefter ökade de partiella dagarna till nivån före pandemin för att sedan minska under senare år.

Grundregeln är att sjukskrivna på deltid ska minska sin arbetstid lika mycket varje dag,

men under år 2022 utökades möjligheten till mer flexibel förläggning av arbetstiden.

Omkring 34 respektive 27 procent av de utbetalda dagarna med sjukpenning för kvinnor och män betalades ut med partiell omfattning år 2025.

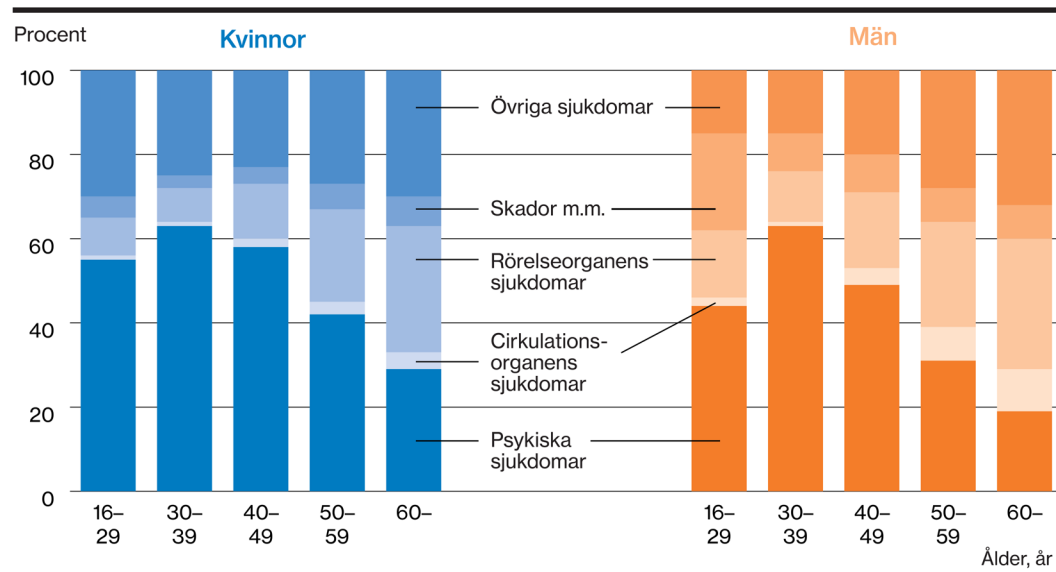
### ■ Sjukpenning år 2025

Ålder	Antal mottagare		Antal dagar i medeltal		Medelbelopp kronor per dag	
	Kvinnor	Män	Kvinnor	Män	Kvinnor	Män
16–24	12 921	9 690	63	55	591	693
25–29	28 268	14 871	71	70	693	757
30–34	51 569	23 814	86	98	667	643
35–39	51 975	24 898	93	94	704	722
40–44	42 225	21 941	103	94	727	784
45–49	41 226	22 092	106	96	739	804
50–54	47 178	26 217	108	100	739	821
55–59	51 096	32 212	108	104	732	818
60–	63 433	48 288	109	110	727	804
<b>Samtliga</b>	<b>389 891</b>	<b>224 023</b>	<b>98</b>	<b>97</b>	<b>716</b>	<b>775</b>

Av de 44,4 miljarder kronor som betalades ut i sjukpenning år 2025 gick 62 procent till kvinnor och 38 procent till män. Det genomsnittliga ersatta dagbeloppet för män var 8 procent högre än för kvinnor, vilket bland annat beror på skillnader i kvinnors och mäns arbetsinkomster. Antal sjukpenningdagar per sjukskriven var i medeltal 98 dagar för kvinnor och 97 dagar för män, vilket är en minskning med 7 dagar för kvinnor och 4 dagar för män jämfört med år 2024. Kvinnornas högre

sjukfrånvaro gör att könsskillnaderna ökar när sjukfrånvaron stiger och minskar när sjukfrånvaron går ner. Det genomsnittliga antalet sjukpenningdagar ökar i regel med stigande ålder för både kvinnor och män. En anledning till detta är ökad risk för sjukdom och längre tid för återhämtning med stigande ålder. Personer som har varit yrkesverksamma under en längre tid har också utsatts för en större sammanlagd arbetsbelastning och exponering för risker i arbetsmiljön.

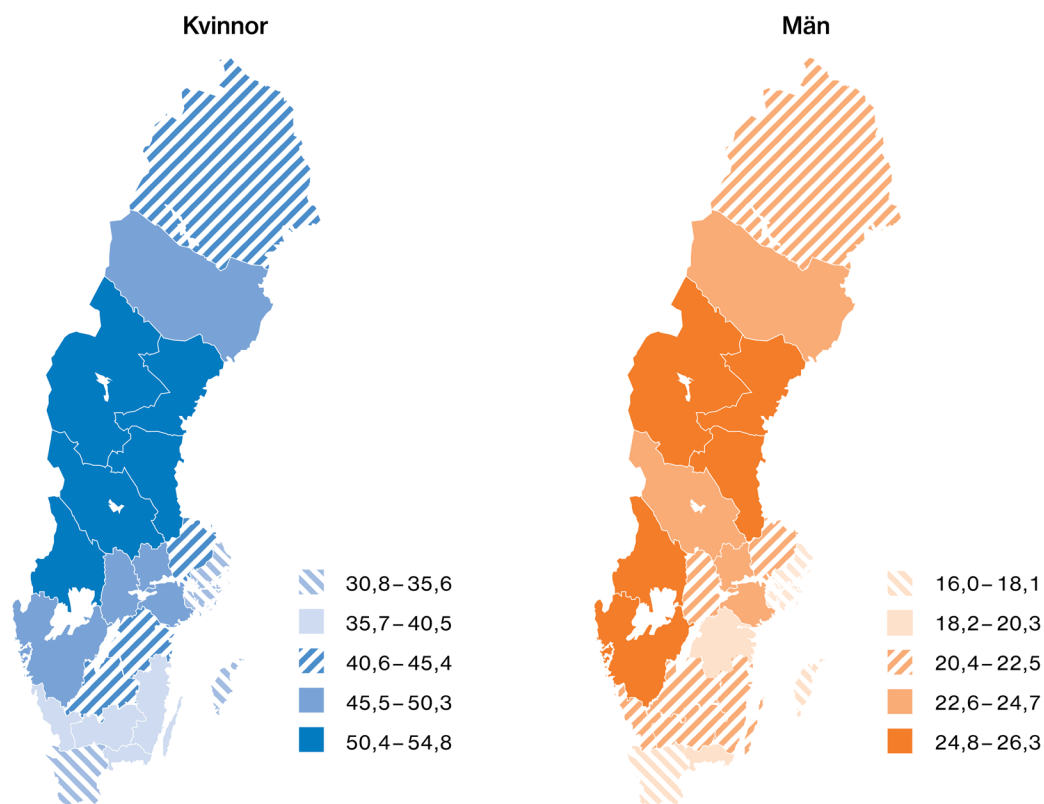
### ■ Pågående sjukfall efter ålder och diagnosgrupp i december 2025



För både kvinnor och män var psykiska sjukdomar och rörelseorganens sjukdomar de vanligaste diagnosgrupperna i pågående sjukfall med sjukpenning eller rehabiliteringspenning i december 2025. Psykiska sjukdomar motsvarade 50 procent av alla fall för kvinnor och 39 procent

av alla fall för män. Motsvarande siffra för rörelseorganens sjukdomar var 17 och 21 procent för kvinnor respektive män. Psykiska sjukdomar är vanligast i alla åldersgrupper förutom i åldrarna över 60 år där rörelseorganens sjukdomar är mest förekommande.

### ■ Pågående sjukfall per 1 000 försäkrade per län i december 2025



I Sverige hade kvinnor och män i åldrarna 16–65 år totalt 40 respektive 20 pågående sjukfall per 1 000 skattade försäkrade i december 2025. Ett sjukfall definieras som en sammanhängande period där ersättning betalats ut i form av sjukpenning eller rehabiliteringspenning eller både och. Se sidan 10 för mer information om skattningen av antal försäkrade.

I december 2025 hade Västernorrland flest pågående sjukfall per 1 000 skattade försäkrade bland både kvinnor och män med 55 sjukfall respektive 26 sjukfall. Minst antal pågående sjukfall per 1 000 skattade försäkrade hade Stockholm bland både kvinnor och män med 31 respektive 16 sjukfall.

## Regler 2025

En person kan få hel, tre fjärdedels, halv eller en fjärdedels sjukpenning vid nedsatt arbetsförmåga på grund av sjukdom. Under de första 14 dagarna i en sjukperiod ansvarar arbetsgivaren för att betala sjuklön till den som är anställd. Om nedsättningen av arbetsförmågan kvarstår även efter sjuklöneperioden kan en anställd få sjukpenning från Försäkringskassan. Den som är arbetslös eller egenföretagare kan få sjukpenning från Försäkringskassan redan från början av sjukperioden. För anställda och arbetslösa görs ett karensavdrag som motsvarar 20 procent av den sjuklön eller sjukpenning som den försäkrade får vid sjukfrånvaro en genomsnittlig kalendervecka. En egenföretagare har istället enligt huvudregeln 7 karenstid på 1, 14, 30, 60 eller 90 dagar. Nedsättningen av arbetsförmågan på grund av sjukdom ska från den 8:e dagen styrkas med läkarintyg.

Sjukpenning på normalnivå, motsvarande knappt 80 procent av den sjukpenninggrundande inkomsten (SGI), kan betalas ut under 364 dagar inom en ramtid om 450 dagar. Personer med allvarliga sjukdomar kan beviljas sjukpenning på normalnivå för obegränsad tid. Sjukpenning kan som högst baseras på inkomst motsvarande 10 prisbasbelopp vilket år 2025 motsvarade 1 250 kronor per dag vid hel sjukpenning på normalnivå. Om nedsättningen av arbetsförmågan kvarstår efter 364 dagar kan sjukpenning betalas ut i form av sjukpenning på fortsättningsnivå. Ersättningen motsvarar då knappt 75 procent av SGI vilket år 2025 motsvarade en maximal ersättning på 1 172 kronor per dag. Den som är arbetslös kan få sjukpenning med högst 543 kronor per dag.

Bedömning av arbetsförmågans nedsättning görs enligt den så kallade rehabiliteringskedjan:

- De första 90 dagarna bedöms arbetsförmågans nedsättning för *anställda* i förhållande till det vanliga arbetet eller annat tillfälligt arbete som arbetsgivaren kan erbjuda.
- Efter 90 dagar bedöms arbetsförmågans nedsättning för *anställda* även i förhållande till andra arbeten som arbetsgivaren kan erbjuda efter omplacering.
- Efter 180 dagar bedöms arbetsförmågans nedsättning för *anställda* mot angivet

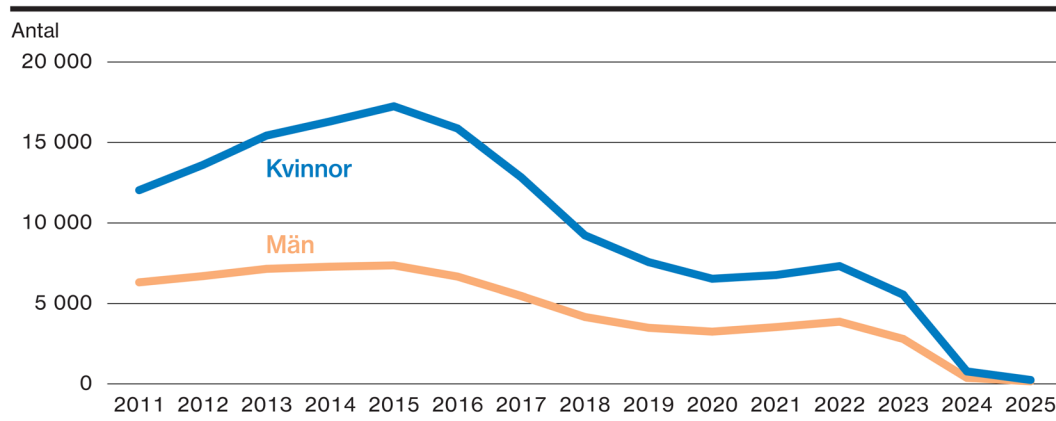
arbete som normalt förekommer på arbetsmarknaden. Det gäller dock inte om Försäkringskassan bedömer att det finns övervägande skäl, det vill säga att mer talar för än emot att hen kommer att kunna gå tillbaka till arbete hos arbetsgivaren inom 365 dagar i samma omfattning som tidigare, eller om det kan anses oskäligt att bedöma arbetsförmågan mot sådant arbete som är normalt förekommande på arbetsmarknaden. Då bedöms arbetsförmågans nedsättning i förhållande till arbete hos arbetsgivaren även efter dag 180. Om det kan anses oskäligt att bedöma arbetsförmågan mot sådant arbete som normalt förekommer på arbetsmarknaden kan bedömningen göras i förhållande till arbete hos arbetsgivaren även efter dag 365 trots att den försäkrade bedöms ha arbetsförmåga i ett arbete som normalt förekommer på arbetsmarknaden. Dessutom finns ytterligare en möjlighet till undantag från bedömningen mot normalt förekommande arbete om det finns särskilda skäl. Särskilda skäl innebär att det finns stor sannolikhet för att individen kan vara tillbaka i ordinarie jobb eller annat arbete hos arbetsgivaren senast dag 550 i sjukperioden.

- För *egenföretagare* görs en prövning mot det vanliga arbetet fram till och med dag 180. Därefter provas arbetsförmågans nedsättning i förhållande till sådant angivet arbete som normalt förekommer på arbetsmarknaden om det inte det finns övervägande skäl för att hen kommer att kunna återgå i arbete inom 365 dagar eller om det kan anses oskäligt att bedöma arbetsförmågan i förhållande till normalt förekommande arbeten. Också för egenföretagare finns undantaget särskilda skäl om det finns stor sannolikhet att individen kan vara tillbaka i arbete i det egna företaget senast dag 550 i sjukperioden.
- Anställda och egenföretagare som fyllt 63 år får sin arbetsförmåga prövad mot jobb hos arbetsgivaren även efter dag 180 i rehabiliteringskedjan.
- För *arbetslösa* provas arbetsförmågans nedsättning redan från första sjukdagen i förhållande till sådant arbete som normalt förekommer på arbetsmarknaden.

## Arbetslivsinriktad rehabilitering

Rehabiliteringsåtgärder som ska underlätta för sjukskrivna att återgå till arbete.

### Antal mottagare av rehabiliteringspenning

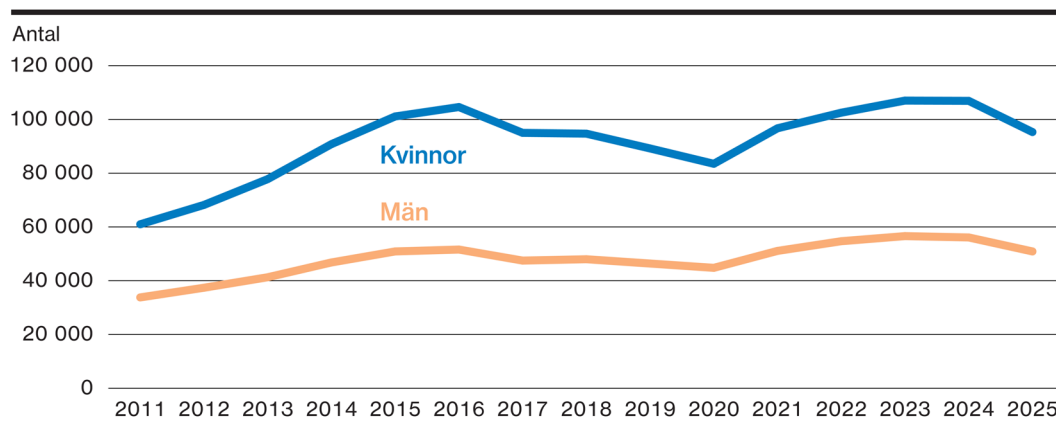


Antalet mottagare av rehabiliteringspenning ökade mellan år 2011 och 2015 och har därefter minskat. Under pandemin ökade främst antalet sjukfall kortare än 22 dagar med förmodat mindre behov av arbetslivsinriktad rehabilitering. Antalet mottagare av rehabiliteringspenning ökade under år 2021 och 2022 för att minska markant från år 2023. Anledningen till minskningen sedan 2023 är en ny tolkning av regelverket som gör att ersättningen

endast ges i den omfattning som rehabiliteringsåtgärden förhindrar arbete. Tidigare gavs ersättningen i den omfattning arbetsförmågan var ned-satt innan åtgärden startade.

Totalt fick 405 personer rehabiliteringspenning någon gång under år 2025 varav 60 procent var kvinnor och 40 procent var män. Jämfört med 2024 minskade antalet mottagare med 69 procent bland kvinnor och 57 procent bland män.

### Antal sjukfall längre än 60 dagar i december



Det är oftast personer med långa sjukfall som får någon form av arbetslivsinriktad rehabilitering. Med långa sjukfall avses här personer som har ersättning i form av sjukpenning eller rehabiliteringspenning eller både och i mer än 60 dagar. Antalet personer med sjukfall längre än 60 dagar ökade fram till år 2016. De långa sjukfallen minskade sedan fram till år 2020 för att sedan öka igen efter regeländringar år 2021 som utökade möjligheten till

fortsatt sjukpenning efter rehabiliteringskedjans dag 180. Mellan år 2024 och 2025 har antalet sjukfall längre än 60 dagar minskat med 11 procent för kvinnor och 9 procent för män. I december 2025 var antalet pågående sjukfall längre än 60 dagar 95 300 bland kvinnor och 50 900 bland män. Kvinnor stod således för 65 procent av sjukfallen längre än 60 dagar i december 2025.

## ■ Rehabiliteringspenning år 2025

Ålder	Antal mottagare		Antal dagar i medeltal		Medelbelopp kronor per dag	
	Kvinnor	Män	Kvinnor	Män	Kvinnor	Män
-29	8	7	79	69	348	326
30-34	54	55	132	85	250	269
35-39	36	25	123	127	180	234
40-44	22	15	68	104	312	271
45-49	33	10	68	105	330	206
50-54	40	14	117	77	181	638
55-59	24	18	105	111	276	298
60-	27	17	122	94	284	356
<b>Samtliga</b>	<b>244</b>	<b>161</b>	<b>108</b>	<b>97</b>	<b>245</b>	<b>298</b>

Av mottagarna av rehabiliteringspenning år 2025 var 60 procent kvinnor och 40 procent män. Av 8 miljoner kronor som totalt betalades ut i reha-

biliteringspenning under år 2025 gick 58 procent till kvinnor och 42 procent till män.

### Regler 2025

Arbetsträning och utbildning är exempel på arbetslivsinriktade rehabiliteringsåtgärder.

När en person deltar i arbetslivsinriktad rehabilitering kan hen få rehabiliteringspenning om arbetsförmågan är nedsatt med minst en fjärdedel på grund av sjukdom. Ett särskilt bidrag som täcker vissa kostnader som kan uppstå i samband med rehabiliteringen (exempelvis för resor) kan också betalas ut. Vidare kan Försäkringskassan ge bidrag till arbetshjälpmedel.

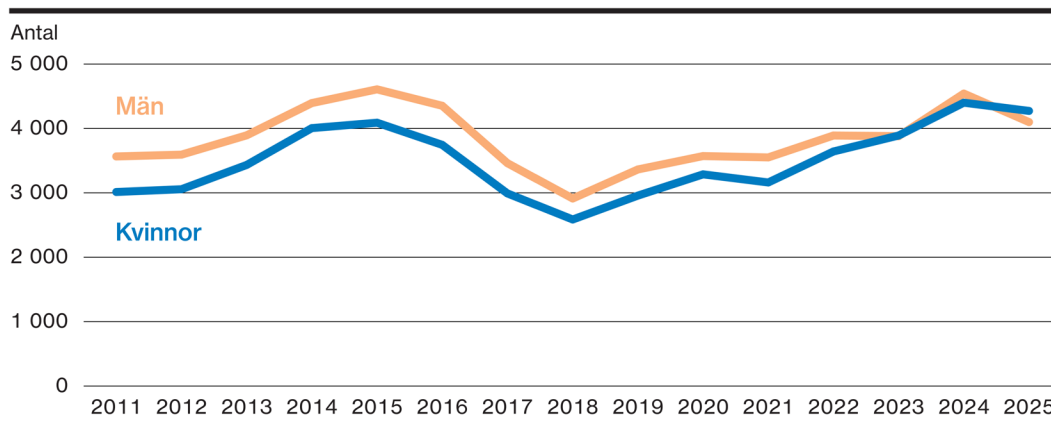
Rehabiliteringspenning lämnas för samma nivåer som för sjukpenning, dvs. som hel, tre fjärdedels, halv eller en fjärdedels ersättning.

Rehabiliteringspenning kan som högst baseras på inkomst motsvarande 10 prisbasbelopp. Rehabiliteringspenningen är knappt 80 procent av den sjukpenninggrundande inkomsten (SGI) och räknas in i de 364 dagar som den försäkrade maximalt kan få sjukpenning på normalnivå. År 2025 var den maximala rehabiliteringspenningen per dag på normalnivå 1 250 kronor. Efter dessa 364 dagar kan rehabiliteringspenning på fortsättningsnivå, motsvarande knappt 75 procent av SGI betalas ut. År 2025 var maximal ersättning per dag på fortsättningsnivå 1 172 kronor.

## Aktivitetsersättning och sjukersättning

Aktivitetsersättning och sjukersättning ger ekonomisk trygghet vid långvarigt nedsatt arbetsförmåga.

### ■ Antal förstagångsbeviljade aktivitetsersättningar

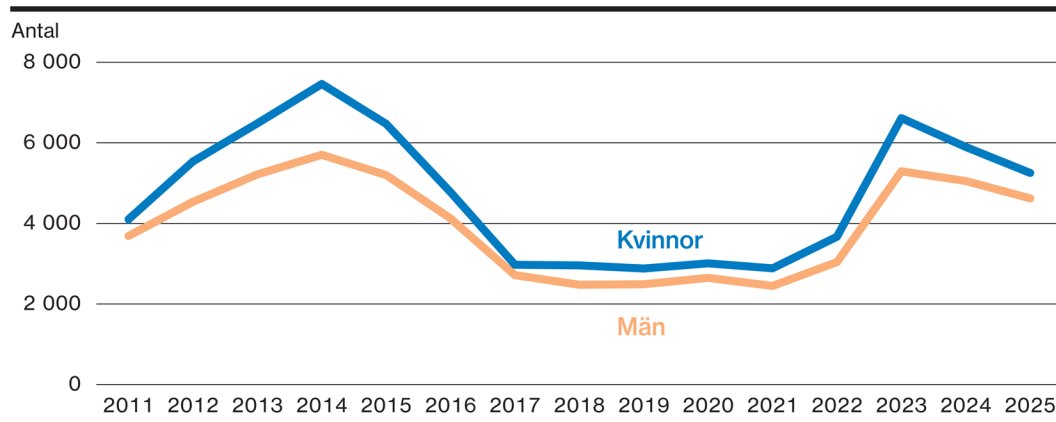


Fram till 2016 beviljades enbart aktivitetsersättning för personer yngre än 30 år. Före år 2003 kunde personer yngre än 30 år beviljas förtidspension, eller sjukbidrag som var tidsbegränsat. Sedan januari 2017 kan personer som har en stadigvarande nedsatt arbetsförmåga få sjukersättning istället för aktivitetsersättning från och med juli det år de fyller 19 år.

Efter några år med minskat antal förstagångsbeviljade aktivitetsersättningar från och med

år 2016 har antalet ökat sedan år 2019. Under år 2025 förstagångsbeviljades 8 400 personer aktivitetsersättning varav 51 procent var kvinnor och 49 procent var män. Jämfört med år 2024 var det i antal räknat 9 procent fler kvinnor och oförändrat antal för män, vilket innebär att antalet förstagångsbeviljade aktivitetsersättningar för första gången på två decennier är fler för kvinnor än för män.

### Antal förstagångsbeviljade sjukersättningar

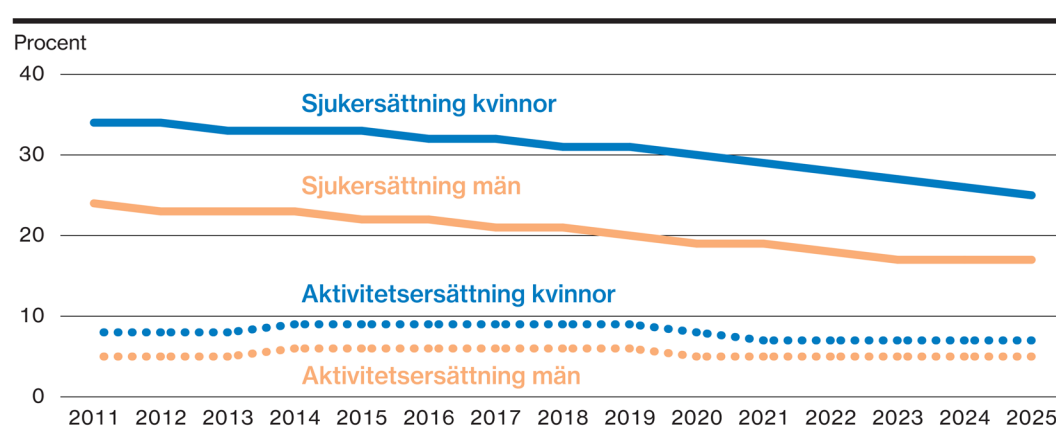


Före år 2003 kunde personer som var 30 år eller äldre få förtidspension eller tidsbegränsat sjukbidrag vid permanent eller varaktigt nedsatt arbetsförmåga. År 2003 ändrades regelverket och personer 30 år eller äldre kunde då istället få stadigvarande eller tidsbegränsad sjukersättning. Under år 2008 avskaffades tidsbegränsad sjukersättning och kriterierna att beviljas stadigvarande sjukersättning skärptes och antalet förstagångsbeviljade sjukersättningar minskade fram till år 2010. En viss ökning av förstagångsbeviljad

sjukersättning skedde under perioden 2012–2014, men fram till och med år 2021 minskade antalet beviljade sjukersättningar till en lägre nivå.

Under år 2022 infördes särskilda regler för äldre vid bedömningen av arbetsförmåga och antalet beviljade sjukersättningar ökade därefter, för att sedan minska 2024 och 2025. År 2025 var det 9 900 personer 30 år och äldre som förstagångsbeviljades sjukersättning, vilket är en minskning med 10 procent från år 2024.

### Andel aktivitets- och sjukersättningar med partiell omfattning i december

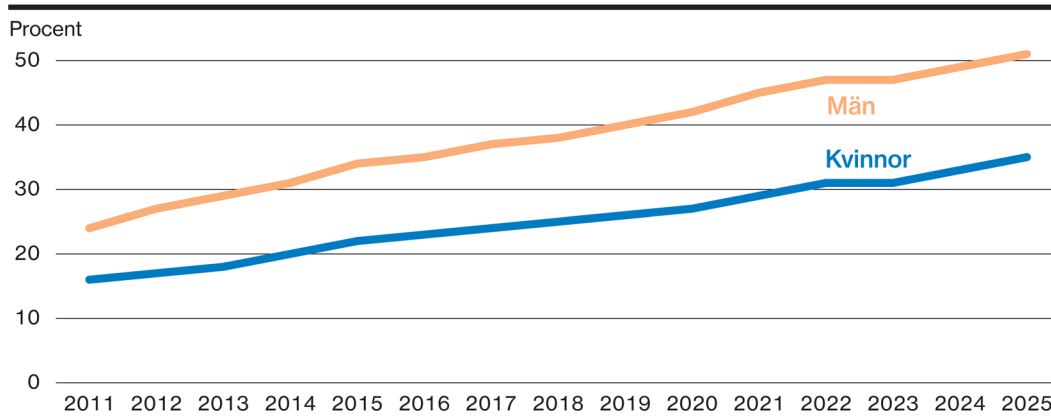


Andelen sjukersättningar med partiell omfattning har stadigt minskat under det senaste decenniet. Partiell aktivitetsersättning har legat mer stabilt på en lägre nivå.

Partiell ersättning har under hela tidsperioden varit vanligare bland kvinnor än bland män.

I december 2025 hade 25 procent av kvinnorna och 17 procent av männen partiell sjukersättning. Partiell aktivitetsersättning hade 7 procent av kvinnorna och 5 procent av männen.

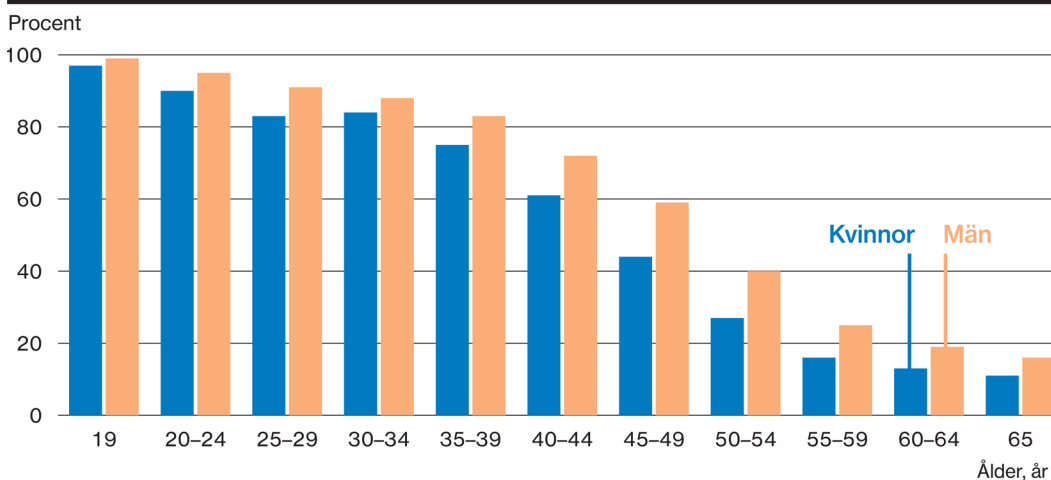
### ■ Andel aktivitets- och sjukersättningar med endast garantiersättning i december



Garantiersättning får personer med inga eller låga tidigare arbetsinkomster och innebär något mer än hälften så stor inkomst som den som har maximal inkomstrelaterad ersättning. Andelen som endast har den lägre garantiersättningen har successivt ökat över tid. Mellan år 2011 och år 2025 ökade andelen från 16 till 35 procent bland kvinnor och från 24 till 51 procent bland män.

Mellan år 2022 och 2023 var andelen med garantiersättning oförändrad i och med ändrade regler som gav fler äldre med få år kvar till ålderspension rätt till sjukersättning. Många av dessa äldre har tidigare arbetsinkomster som ger inkomstrelaterad ersättning. Att endast ha garantiersättning är vanligare bland män än bland kvinnor.

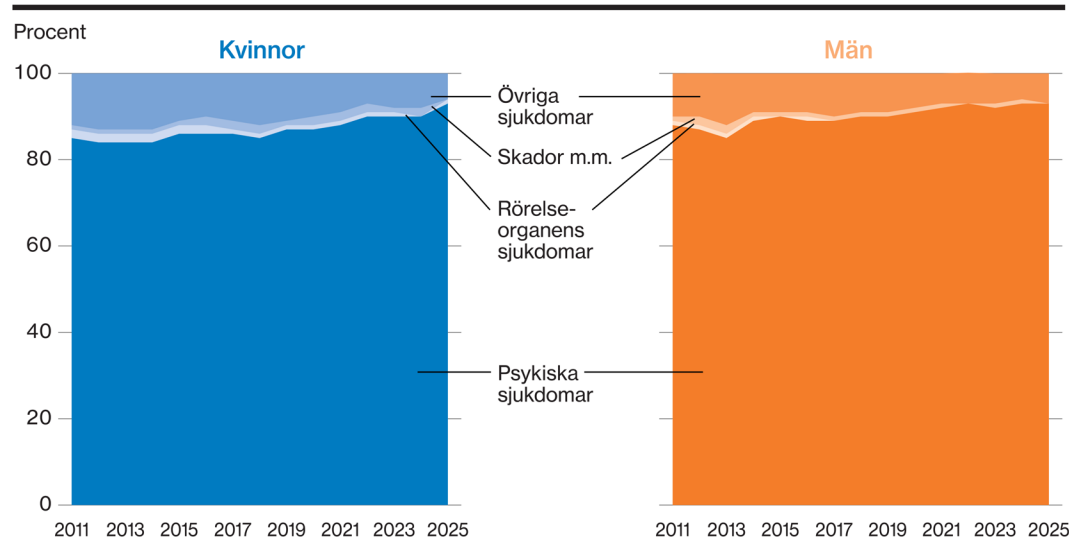
### ■ Andel aktivitets- och sjukersättningar med endast garantiersättning efter ålder i december 2025



Andelen mottagare som endast har garantiersättning är högre bland yngre än äldre. I december 2025 hade 97 procent av kvinnorna och 99 procent av männen som var 19 år gamla endast garantiersättning. I åldersgruppen 60-64 år hade 13 procent av kvinnorna och 19 procent av männen endast garantiersättning.

Flertalet av de äldre har genom tidigare förvärvsarbete haft möjlighet att bygga upp ett ytterligare försäkringsskydd och får därför en högre inkomstrelaterad ersättning. I alla åldersgrupper är det vanligare bland män än kvinnor att endast ha garantiersättning.

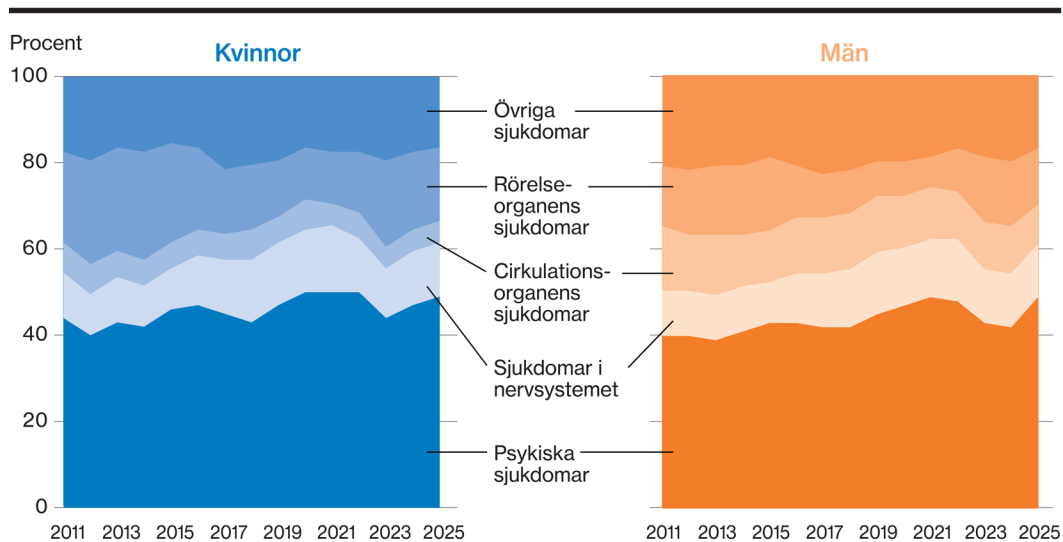
### Förstagångsbeviljad aktivitetsersättning efter diagnosgrupp



Psykiska sjukdomar dominerar bland de som beviljas aktivitetsersättning, och andelen med psykiska sjukdomar har successivt ökat över tid. År 2025

stod de psykiska sjukdomarna för 93 procent av alla förstagångsbeviljade aktivitetsersättningar för både kvinnor och män.

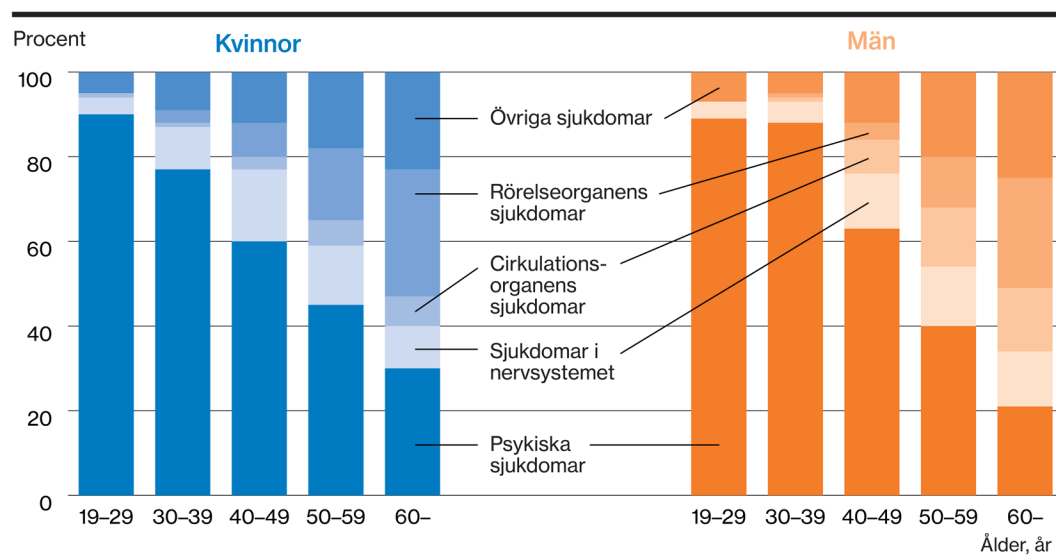
### Förstagångsbeviljad sjukersättning efter diagnosgrupp



Sedan två decennier har psykiska sjukdomar varit den största diagnosgruppen för förstagångsbeviljad sjukersättning. År 2025 motsvarade de psykiska sjukdomarna 49 procent för både kvinnor och för män. Över tid har också andelen sjukdomar i nervsystemet ökat och utgjorde 12 procent av de förstagångsbeviljade sjukersättningarna för både kvinnor och män under år 2025.

En könsskillnad finns i cirkulationsorganens sjukdomar som år 2025 utgjorde 5 procent bland kvinnor och 9 procent bland män. Rörelseorganens sjukdomar har minskat över tid för personer som förstagångsbeviljats sjukersättning, och år 2025 utgjorde den 17 procent bland kvinnor och 13 procent bland män.

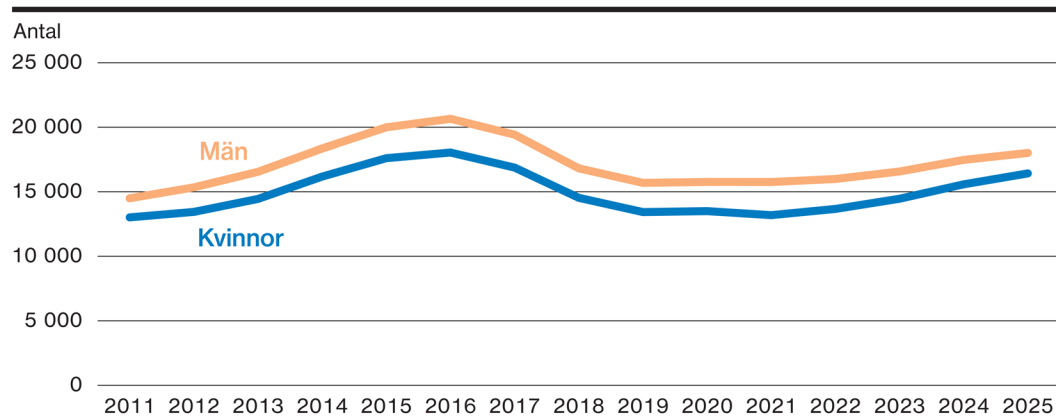
### ■ Förstagångsbeviljad aktivitets- och sjukersättning efter ålder och diagnosgrupp år 2025



Psykiska sjukdomar var den vanligaste diagnosgruppen i alla åldersgrupper för kvinnor och män yngre än 60 år som förstagsbeviljades aktivitets- eller sjukersättning år 2025. I de yngsta

åldersgrupperna är psykiska sjukdomar helt dominerande medan fysiska sjukdomar är vanligare bland äldre.

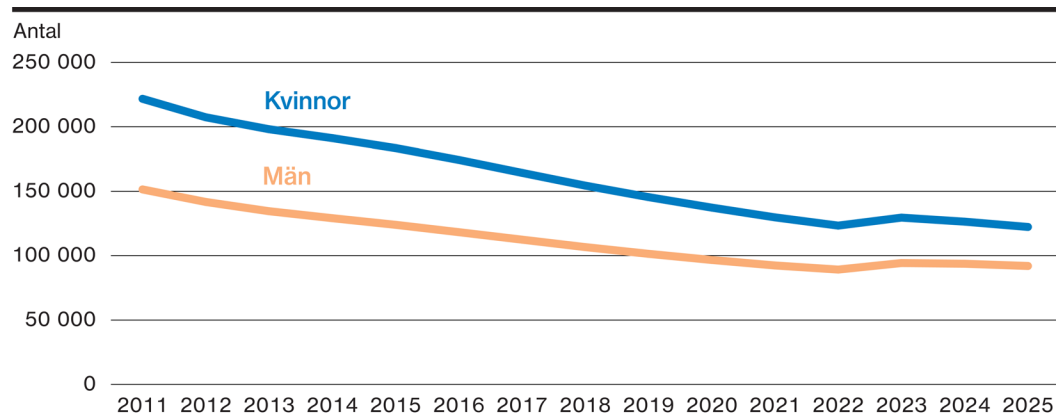
### ■ Antal mottagare av aktivitetsersättning i december



Antalet mottagare av aktivitetsersättning ökade fram till år 2016 för att därefter minska. Under de senaste åren har antalet mottagare av aktivitetsersättning återigen ökat. Fler män än kvinnor har aktivitetsersättning.

Totalt hade 34 400 personer aktivitetsersättning i slutet av år 2025 varav 48 procent var kvinnor och 52 procent var män. Jämfört med 2024 ökade antalet mottagare med 5 procent bland kvinnor och 3 procent bland män.

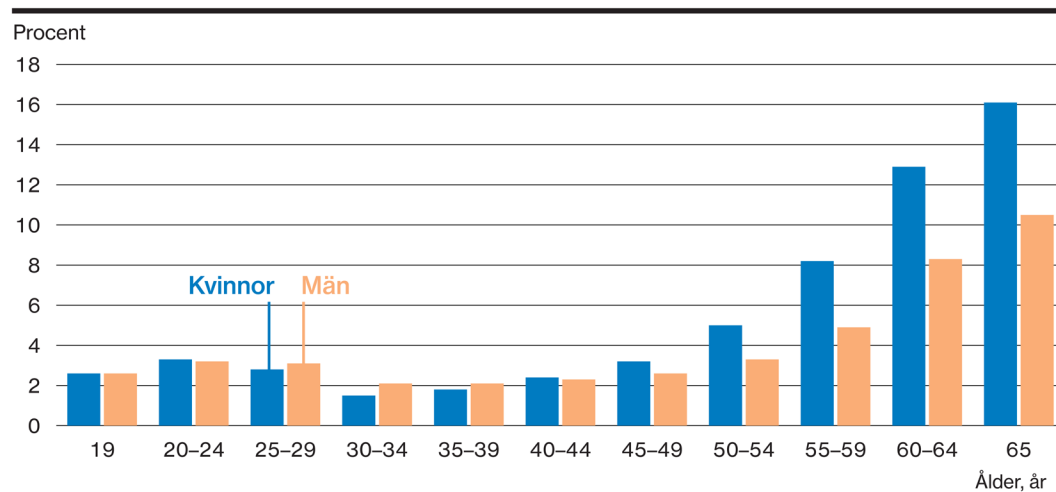
### Antal mottagare av sjukersättning i december



Antalet mottagare av sjukersättning har kontinuerligt minskat över tid vilket till stor del beror på det striktare regelverket i sjukförsäkringen som infördes 2008. I och med nya regler för äldre år 2022 ökade antalet mottagare något. Fler kvinnor än män har sjukersättning.

Totalt hade 214 200 personer sjukersättning i slutet av år 2025 varav 57 procent var kvinnor och 43 procent var män. Jämfört med 2024 minskade antalet mottagare med 3 procent bland kvinnor och 2 procent bland män.

### Andel av befolkningen med aktivitets- eller sjukersättning i december 2025



Andelen i befolkningen som av hälsoskäl helt eller delvis lämnat arbetsmarknaden med aktivitets- eller sjukersättning stiger med ökande ålder. Andelen ökar från omkring 2 procent i yngre åldersgrupper till 13 procent för kvinnor och 8 procent för män i åldersgruppen 60-64 år, och

16 procent för kvinnor och 11 procent män bland 65-åringarna.

I yngre åldrar är det något vanligare att män har aktivitets- eller sjukersättning än kvinnor, men från åldersgruppen 40-44 år är det vanligare att kvinnor har sådan ersättning än män.

### ■ Aktivitetsersättning i december 2025

Ålder	Antal mottagare		Medelbelopp kronor per månad		Andel av befolkningen procent	
	Kvinnor	Män	Kvinnor	Män	Kvinnor	Män
19	1 359	1 498	12 104	12 127	2,6	2,6
20–24	8 224	8 556	12 107	12 218	3,1	3,0
25–29	6 843	7 960	12 478	12 624	2,5	2,7
<b>Samtliga</b>	<b>16 426</b>	<b>18 014</b>	<b>12 261</b>	<b>12 390</b>	<b>2,8</b>	<b>2,8</b>

Av totalt 5,7 miljarder kronor som betalades ut i aktivitetsersättning under år 2025 gick 47 procent till kvinnor och 53 procent till män. Av mottagarna var 47 procent kvinnor och 53 procent män.

Flertalet av mottagarna av aktivitetsersättning har inte haft möjlighet att genom förvärvsarbete

bygga upp ett ytterligare försäkringsskydd och får därför enbart garantiersättning. I december 2025 fick 87 procent av kvinnorna och 93 procent av männen med aktivitetsersättning endast garantiersättning.

### ■ Sjukersättning i december 2025

Ålder	Antal mottagare		Medelbelopp kronor per månad		Andel av befolkningen procent	
	Kvinnor	Män	Kvinnor	Män	Kvinnor	Män
19–24	343	542	12 469	12 460	0,1	0,2
25–29	656	1 129	13 129	13 128	0,2	0,4
30–34	5 368	7 403	12 717	13 017	1,5	2,1
35–39	6 334	7 704	12 684	12 917	1,8	2,1
40–44	7 511	7 568	12 543	13 021	2,4	2,3
45–49	9 976	8 312	12 642	13 426	3,2	2,6
50–54	16 337	10 908	12 688	13 813	5,0	3,3
55–59	26 597	16 237	12 781	14 115	8,2	4,9
60–64	40 149	26 281	13 187	14 662	12,9	8,3
65	8 974	5 823	13 319	14 844	16,1	10,5
<b>Samtliga</b>	<b>122 245</b>	<b>91 907</b>	<b>12 908</b>	<b>13 919</b>	<b>4,2</b>	<b>3,0</b>

Av totalt 35,0 miljarder kronor som betalades ut i sjukersättning under år 2025 gick 55 procent till kvinnor och 45 procent till män. Av mottagarna av sjukersättning var 57 procent kvinnor och 43 procent män. Antalet mottagare ökar med stigande ålder för både kvinnor och män, på grund av ökad risk för sjukdom och större sammanlagd arbetsbelastning och exponering för risker i arbetsmiljön.

Flertalet av de äldre som får sjukersättning har haft möjlighet att genom tidigare förvärvsarbete bygga upp ett ytterligare försäkringsskydd och får därför en högre inkomstrelaterad ersättning. I december 2025 fick 72 procent av kvinnorna och 57 procent av männen inkomstrelaterad sjukersättning.

## Regler 2025

Aktivitetsersättning beviljas de som är i åldrarna 19–29 år och som av medicinska skäl har fått sin arbetsförmåga nedsatt med minst en fjärdedel under minst ett år. Ersättningen är alltid tidsbegränsad. Aktivitetsersättningen kan kombineras med en medverkan i olika aktiviteter som ska ha till syfte att ta tillvara den enskildes möjligheter till utveckling och arbete under ungdomsåren. Ungdomar som på grund av funktionsnedsättning ännu inte har avslutat sin utbildning på grundskole- och gymnasienivå har rätt till hel aktivitetsersättning på grund av förlängd skolgång under studierna.

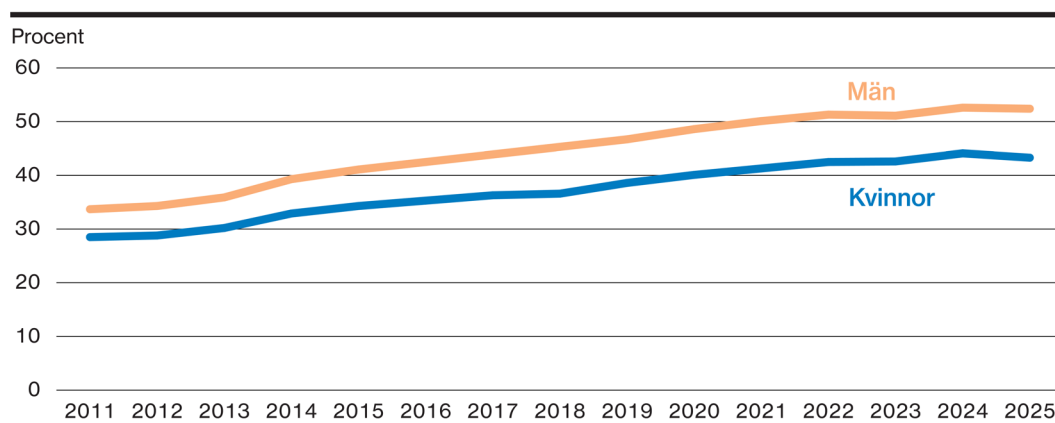
Sjukersättning beviljas de som är i åldrarna 19–65 år och som har en stadigvarande nedsatt arbetsförmåga, det vill säga för all överskådlig framtid. I åldrarna 19–60 år bedöms arbetsförmågan mot alla arbeten på arbetsmarknaden och i åldrarna 61–65 år bedöms arbetsförmågan mot de arbeten som personen har erfarenhet av under de senaste femton åren eller annat lämpligt arbete som personen har erbjudits.

Aktivitets- och sjukersättning kan betalas ut i form av hel, tre fjärdedels, halv respektive en fjärdedels ersättning. Aktivitetsersättning på grund av förlängd skolgång betalas alltid ut som hel ersättning. Det finns en inkomstrelaterad ersättning och en garantiersättning. Den inkomstrelaterade ersättningen är knuten till arbetsinkomsten. Garantiersättning får personer med inga eller låga förvärvsinkomster. För aktivitetsersättning varierar garantiersättningen beroende på bland annat ålder. Maximal garantiersättning vid aktivitetsersättning var 13 377 kronor per månad före skatt år 2025, motsvarande 2,73 prisbasbelopp. För sjukersättning var den maximala garantiersättningen 13 622 kronor per månad före skatt år 2025, motsvarande 2,78 prisbasbelopp. Maximal hel inkomstrelaterad aktivitets- eller sjukersättning var 23 777 kronor per månad före skatt år 2025.

## Bostadstillägg till personer med aktivitetsersättning eller sjukersättning

Personer med aktivitets- eller sjukersättning som har en låg inkomst kan få bostadstillägg så att de kan ha möjlighet att ha en bostad av god kvalitet, utan att levnadsstandarden i övrigt behöver påverkas.

### ■ Andel personer med aktivitets- eller sjukersättning som har bostadstillägg i december



Andel personer med bostadstillägg har successivt ökat över tid. Utvecklingen hänger ihop med ökningen av andelen personer som endast har den lägre ersättningen på garantinivå. I och med ändrade regler för äldre år 2022 blev det fler äldre mottagare med inkomstrelaterad ersättning och något färre med bostadstillägg.

Andelen män som har aktivitets- eller sjukersättning och bostadstillägg är högre än för kvinnor vilket hänger ihop med att det är vanligare bland män att endast ha garantiersättning. Av mottagarna av aktivitets- eller sjukersättning fick 43 procent av kvinnorna och 52 procent av männen bostadstillägg i december 2025.

## ■ Bostadstillägg till personer med aktivitets- eller sjukersättning i december 2025<sup>1</sup>

Ålder	Antal mottagare		Andel av mottagarna av aktivitets- eller sjukersättning som har bostadstillägg procent		Medelbelopp kronor per månad	
	Kvinnor	Män	Kvinnor	Män	Kvinnor	Män
19	274	295	20	20	3 406	3 344
20–24	4 755	5 093	56	56	4 176	4 103
25–29	5 095	6 308	68	69	4 570	4 495
30–34	3 863	5 546	71	74	4 679	4 665
35–39	4 379	5 849	68	75	4 577	4 598
40–44	4 637	5 399	62	71	4 450	4 448
45–49	5 116	5 161	51	62	4 385	4 352
50–54	7 100	5 790	43	53	4 248	4 244
55–59	9 791	7 105	37	44	4 219	3 997
60–	15 126	11 124	31	35	4 208	4 019
<b>Samtliga</b>	<b>60 136</b>	<b>57 670</b>	<b>43</b>	<b>52</b>	<b>4 330</b>	<b>4 286</b>

<sup>1</sup> I tabellen inkluderas både mottagare av bostadstillägg och särskilt bostadstillägg.

Av mottagarna av bostadstillägg var 51 procent kvinnor och 49 procent män i december 2025. Andelen med bostadstillägg är högre i åldrar då eget boende blir vanligare men minskar med åldern

i och med att fler äldre har högre inkomstrelaterad ersättning. Totalt betalades det ut 6,4 miljarder kronor i bostadstillägg under år 2025.

### Regler 2025

Bostadstillägget omfattar bostadstillägg och särskilt bostadstillägg.

Bostadstillägg är ett tillägg till allmänna pensions- och sjukförsäkringsförmåner. Försäkringskassan administrerar bostadstillägg till dem som har sjukersättning eller aktivitetsersättning. Pensionsmyndigheten administrerar bostadstillägg till dem som har övriga förmåner såsom ålderspension, efterlevandepension m.m.

Storleken på bostadstillägget beror på boendekostnaden samt inkomster och förmögenhet. Under 2025 var högsta möjliga bostadstillägg 96 procent av boendekostnaden upp till 5 000 kronor per månad för ensamstående respektive 2 500 kronor per månad för sammanboende. Om boendekostnaden överstiger dessa belopp beaktas 70 procent av den överskjutande boendekostnaden upp

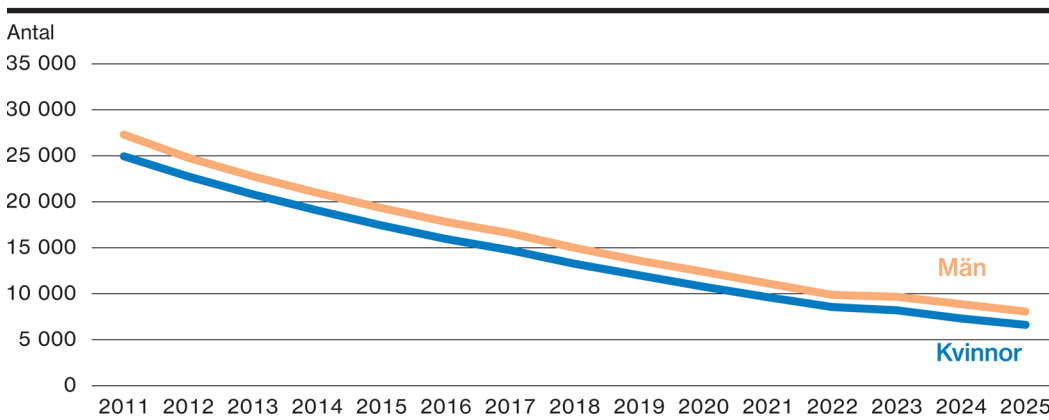
till 7 500 kronor per månad för ensamstående respektive 3 750 kronor per månad för sammanboende. Bostadstillägg är ett skattefritt stöd som den enskilde måste ansöka om.

Särskilt bostadstillägg är ett stöd som syftar till att garantera den enskilde en skälig levnadsnivå efter att en skälig bostadskostnad är betald. En förutsättning för att kunna få särskilt bostadstillägg är att bostadstillägg är beviljat. Under år 2025 ansågs en bostadskostnad som uppgick till högst 7 500 kronor per månad för ensamstående och 3 750 kronor per månad för sammanboende som skälig bostadskostnad. Beloppen för skälig levnadsnivå var 7 525 kronor per månad för ensamstående och 6 053 kronor för sammanboende. Särskilt bostadstillägg betalas ut i form av ett utfyllnadsbelopp upp till skälig levnadsnivå.

## Arbetskkadeersättning

Arbetskkadeersättning ska ge ekonomisk trygghet vid nedsatt arbetsförmåga på grund av arbetskkada.

### Antal mottagare av egenlivränta enligt arbetskkadeförsäkringen i december



Antalet mottagare av egenlivräntor enligt nuvarande lagstiftning har successivt minskat under en längre tidsperiod. Det beror bland annat på en regelförändring som gjordes redan år 1993 då det infördes strängare krav för att få en arbetskkada godkänd, vilket senare mildrades något år 2002. Prövning av rätten till arbetskkadelivränta görs ofta i samband med prövning av rätten till sjukersättning. En delförklaring till den fortsatta

minskningen av antal mottagare av egenlivräntor är att också antalet prövade och förstagångsbeviljade sjukersättningar ligger på en lägre nivå sedan år 2008 då ett striktare regelverk infördes i sjukförsäkringen. Minskningen mellan år 2011 och 2025 var 72 procent. Nedgången i antalet mottagare dämpades år 2023 på grund av riktåldern för allmän pension då höjdes till 66 år vilket gjorde att fler fick ersättningen ytterligare ett år.

### Arbetskkadelivränta i december 2025

Ålder	Antal mottagare		Medelbelopp kronor per månad	
	Kvinnor	Män	Kvinnor	Män
20–29	15	25	17 243	19 698
30–34	33	72	19 678	17 932
35–39	72	160	18 820	15 485
40–44	123	230	19 179	16 159
45–49	228	327	17 807	15 609
50–54	460	778	14 820	13 705
55–59	1 236	1 584	12 627	12 626
60–64	1 999	3 082	11 274	11 993
65	493	756	10 877	12 447
<b>Samtliga</b>	<b>4 659</b>	<b>7 014</b>	<b>12 665</b>	<b>12 848</b>

Av mottagarna av arbetskkadelivränta enligt nuvarande lagstiftning var 40 procent kvinnor och 60 procent män. År 2025 utbetalades 2,3 miljarder kronor i arbetskkadelivränta. Av det

utbetalda beloppet gick 40 procent till kvinnor och 60 procent till män. Kvinnornas genomsnittliga ersättning var 1 procent lägre än männens, vilket motsvarar 183 kronor per månad.

## Regler 2025

Alla som förvärvsarbetar i Sverige är försäkrade för arbetsskada. Med arbetsskada menas skada till följd av olycksfall eller skadlig inverkan i arbetet. Ersättning som Försäkringskassan kan betala ut är för inkomstförlust, tandvårdskostnader, kostnader för sjukvård utomlands, sjukpenning i särskilda fall och kostnader för särskilda hjälpmedel. Det finns även ersättning för efterlevande och begravningshjälp, vilket från och med den 1 januari 2010 administreras av Pensionsmyndigheten.

Den största ersättningen som betalas ut från arbetsskadeförsäkringen är egenlivränta. Det är en ersättning som kommer i fråga först om en godkänd arbetsskada medför en bestående nedsättning av förmågan att skaffa sig inkomst genom arbete.

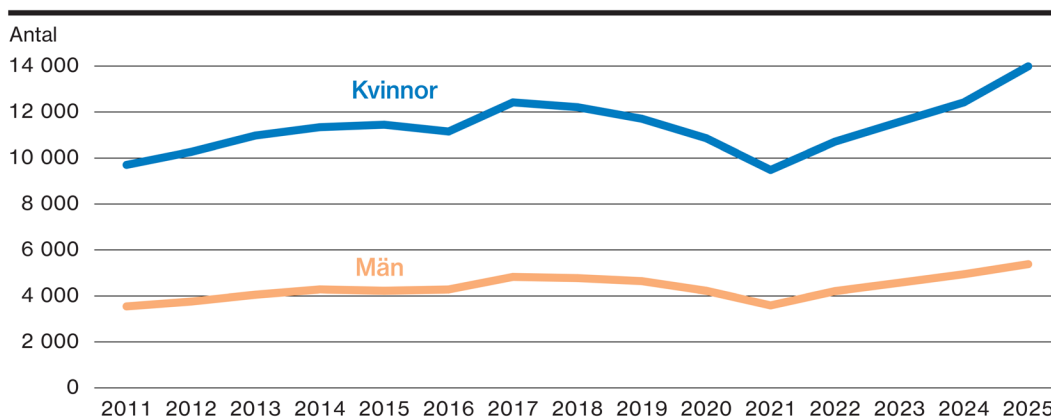
Sjukskrivning på grund av arbetsskada fungerar i stort sett som en vanlig sjukskrivning. Den som har en arbetsskada som har visat sig den 1 januari 2003 eller senare får dock kompensation för karensavdrag när hen beviljas livränta.

Livräntan ger ersättning för hela den bestående inkomstförlusten. Vid beräkning av livräntans storlek jämförs den inkomst personen antas ha tjänat om skadan inte hade inträffat med den inkomst hen beräknas kunna få efter skadan. Livräntan ger ersättning för hela mellanskillnaden men kan aldrig bli högre än 7,5 prisbasbelopp per år, motsvarande 36 750 kronor per månad år 2025.

## Närståendepenning

Närståendepenning gör det möjligt för en person att avstå från förvärvsarbete för att vårda en närstående som är svårt sjuk.

### Antal mottagare av närståendepenning



Antalet mottagare av närståendepenning har ökat i takt med en äldre befolkning och fler personer i behov av vård från nära anhörig i livets slutskede. Mellan år 2011 och 2017 ökade antalet mottagare med 30 procent, men minskade därefter med 24 procent mellan år 2017 och 2021. År 2025 var antalet mottagare av närståendepenning 19 400, vilket är en ökning med 6 300 personer sedan år 2021.

Minskningen under pandemin har troligtvis ett samband med de rekommendationer som gavs och de åtgärder som vidtogs för att begränsa smittspridning och skydda personer med förmodad risk för allvarlig sjukdom i covid-19. Det bidrog sannolikt till att färre anhöriga då kunde vårda sina allvarligt sjuka närstående.

### Närståendepenning år 2025

Ålder	Antal mottagare		Antal dagar i medeltal		Medelbelopp kronor under året	
	Kvinnor	Män	Kvinnor	Män	Kvinnor	Män
-24	143	81	10	7	9 962	7 585
25-29	418	213	8	9	9 086	12 067
30-34	718	391	9	9	11 042	12 157
35-39	1 125	593	9	10	10 710	12 981
40-44	1 375	588	9	10	12 047	12 283
45-49	1 806	715	9	9	11 172	12 565
50-54	2 616	921	9	10	11 717	12 905
55-59	2 999	992	10	10	12 421	12 861
60-	2 788	886	11	13	12 996	15 777
<b>Samtliga</b>	<b>13 988</b>	<b>5 380</b>	<b>10</b>	<b>10</b>	<b>11 873</b>	<b>13 097</b>

Av totalt 236 miljoner kronor i närståendepenning år 2025 betalades 70 procent ut till kvinnor och 30 procent till män. Av mottagarna

av närståendepenning var 72 procent kvinnor och 28 procent män.

## Regler 2025

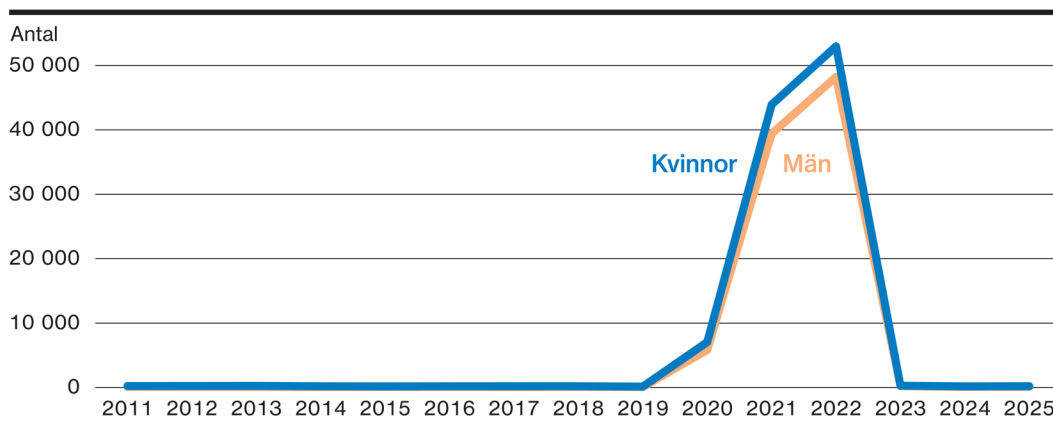
Närståendepenning är en ersättning för den som avstår från att arbeta för att vara med en närstående som är svårt sjuk i lagens mening. I lagen definieras man svårt sjuk som att den närståendes hälsotillstånd är så nedsatt att det finns ett påtagligt hot mot hans liv på viss tids sikt. Sjukdomstillstånd som på flera års sikt utvecklas till livshotande tillstånd ger däremot inte rätt till närståendepenning.

I regel kan närståendepenning betalas ut i högst 100 dagar för varje enskild sjuk individ som vårdas. Närståendepenning kan betalas ut i form av hel, tre fjärdedels, halv eller en fjärdedels ersättning. Maximal ersättning är knappt 80 procent av den sjukpenninggrundande inkomsten baserat på 10 prisbasbelopp.

## Smittbärapenning

Smittbärapenning ger ekonomisk trygghet till personer som inte får förvärvsarbeta på grund av att de har eller kan antas ha en smittsam sjukdom.

### Antal mottagare av smittbärapenning



Under de senaste decennierna har omkring 300 till 400 personer årligen fått smittbärapenning för att de inte kunnat arbeta på grund av att de haft eller misstänks ha haft en allmänfarlig sjukdom, exempelvis salmonella, gulsot eller tuberkulos. Covid-19 klassades mellan den 1 februari 2020 och 31 mars 2022 som en allmänfarlig och samhällsfarlig sjukdom och arbetande personer som bar på viruset eller misstänktes göra det kunde därmed ha rätt till smittbärapenning. Senare under år 2020 omfattades även sammanboende med sjuka i covid-19 tillfälligt av försäkringen och kunde få smittbärapenning.

Antalet mottagare steg därför markant under år 2020 och i synnerhet åren 2021 och 2022 då 83 300 respektive 101 200 personer fick smittbärapenning. Mottagarna under pandemin dominerades av personer med kontaktyrken, exempelvis inom vård och omsorg, med ökad risk att smittas eller utsätta andra för smitta, eller andra yrken där möjligheten att arbeta hemifrån var begränsad. Vanligtvis är en klar majoritet av mottagarna kvinnor, men under pandemin var könsfördelningen jämnare. Under år 2025 fick 304 personer smittbärapenning.

### Smittbärapenning år 2025

Ålder	Antal mottagare		Antal dagar i medeltal		Medelbelopp kronor under året	
	Kvinnor	Män	Kvinnor	Män	Kvinnor	Män
-29	45	35	27	14	18 558	15 445
30-39	39	25	19	5	15 428	6 922
40-49	36	19	26	19	18 203	20 555
50-	82	23	15	13	14 082	15 384
<b>Samtliga</b>	<b>202</b>	<b>102</b>	<b>20</b>	<b>12</b>	<b>16 074</b>	<b>14 294</b>

Av totalt 4,9 miljoner kronor i smittbärapenning år 2025 betalades 69 procent ut till kvinnor och

31 procent till män. Av mottagarna av smittbärapenning var 66 procent kvinnor och 34 procent män.

## Regler 2025

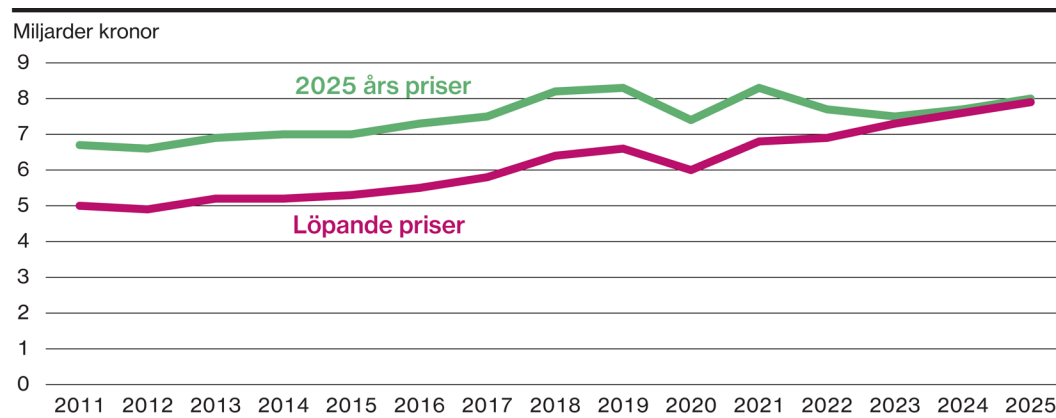
En person som inte får förvärvsarbeta på grund av att hen har eller antas ha en smittsam sjukdom kan få ersättning från Försäkringskassan i form av smittbärappenning. Med smittsam sjukdom menas allmänfarlig och samhällsfarlig sjukdom enligt smittskyddslagen. I normalfallet behövs ett läkarintyg som visar att man inte får

arbeta på grund av smitta. Smittbärappenning kan betalas ut i form av hel, tre fjärdedels, halv eller en fjärdedels ersättning. Maximal ersättning är knappt 80 procent av den sjukpenninggrundande inkomsten baserat på 10 prisbasbelopp.

## Tandvård

Det statliga tandvårdsstödet ska bidra till att personer med inga eller små tandvårdsbehov kan bibehålla en god tandhälsa samt att personer med stora tandvårdsbehov ska få tandvård till rimliga kostnader.

### ■ Utbetalt belopp för tandvård

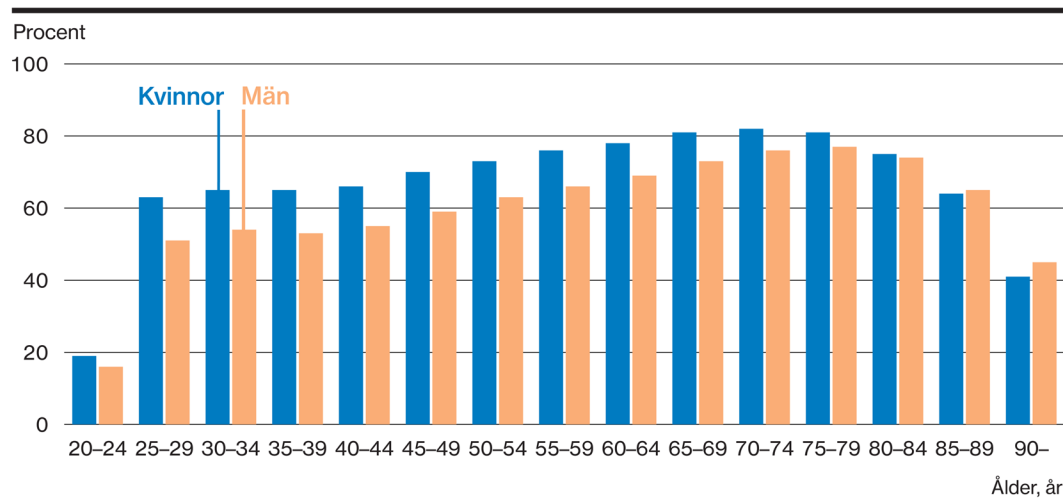


Källa KPI: SCB

År 2002 reformerades tandvårdsförsäkringen vilket medförde ökade utgifter. Senare förändringar som började gälla den 1 juli 2008 innebar ökade subventioner för patienterna vilket ytterligare ökade utgifterna. År 2018 fördubblades det allmänna tandvårdsbidraget vilket även det ledde

till ökade utgifter. I inflationsjusterade 2025-års priser har utgifterna legat på omkring 8 miljarder kronor under den senaste tioårsperioden. Under pandemin minskade tandvårdskonsumtionen tillfälligt men har därefter ökat igen och år 2025 var utgifterna 8 miljarder kronor.

### ■ Andel av befolkningen som har använt det allmänna tandvårdsbidraget under perioden 1 juli 2023–30 juni 2025



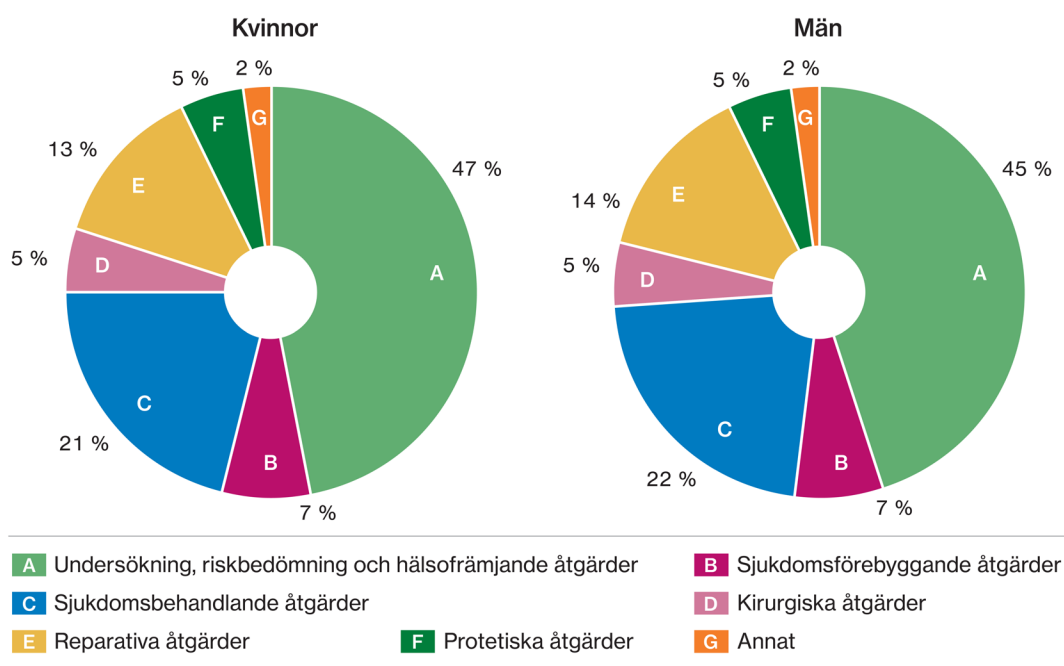
Notera att storleken på det allmänna tandvårdsbidraget är hälften så stort för personer i åldrarna 30 till 64 år, för mer information se regelrutan.

I januari 2025 sänktes åldern för gratis tandvård från 24 till 20 år vilket tillämpades från juli 2025.

Den 1 juli varje år får alla bosatta i Sverige ett nytt bidrag som kan utnyttjas under två år. Totalt 63 procent av befolkningen i åldrarna 20 år eller äldre har använt det allmänna tandvårdsbidraget

under tvåårsperioden 1 juli 2023 till 30 juni 2025. Andelen är tydligt högre bland kvinnor än bland män i alla åldersgrupper upp till 79 år.

### Andel åtgärder fördelat på åtgärdsgrupp år 2025



De vanligaste åtgärderna är undersökningar, riskbedömningar och hälsofrämjande åtgärder (47 procent för kvinnor och 45 procent för män). Åtgärderna används för att bedöma en patients tandhälsa och behov av tandvårdsåtgärder. Sjukdomsbehandlande åtgärder är näst vanligast följt av reparativa åtgärder. Bland övriga åtgärder

finns sjukdomsförebyggande (till exempel fluorbehandlingar), protetiska (insättning av kronor, broar och dylikt) och kirurgiska åtgärder (tanduttagningar och liknande) och annat (tandreglering, utbytesåtgärder, rotbehandlingsåtgärder och bettfysiologiska åtgärder).

## ■ Antal personer som fått utbetalning från högkostnadsskyddet år 2025

Ålder	Antal mottagare		Medelbelopp i kronor	
	Kvinnor	Män	Kvinnor	Män
20–24	7 359	6 791	2 260	2 302
25–29	16 625	15 592	3 181	3 391
30–34	28 549	26 988	3 587	3 807
35–39	36 040	33 450	3 933	4 072
40–44	39 753	37 104	4 355	4 426
45–49	46 204	43 527	4 472	4 573
50–54	58 258	56 246	4 453	4 529
55–59	69 479	67 601	4 514	4 532
60–64	79 614	78 052	4 284	4 564
65–69	74 985	73 366	4 238	4 396
70–74	78 312	75 058	3 949	4 129
75–79	81 059	77 405	3 696	3 977
80–84	61 444	57 821	3 550	3 835
85–89	28 480	23 859	3 157	3 648
90–	11 483	7 513	2 775	3 105
<b>Samtliga</b>	<b>717 644</b>	<b>680 373</b>	<b>4 005</b>	<b>4 204</b>

År 2025 fick totalt 1,4 miljoner individer ersättning från högkostnadsskyddet där det ersättningsgrundande beloppet överstigit 3 000 kronor.

I genomsnitt betalade Försäkringskassan ut 4 000 kronor till kvinnor och 4 200 kronor till män.

### Regler 2025

Tandvården är avgiftsfri för barn och unga upp till och med det år de fyller 19 år. Från det år personer fyller 20 år lämnas statligt tandvårdsstöd för tandvårdsåtgärder. Tandvårdsstödet består av tre delar, allmänt tandvårdsbidrag, särskilt tandvårdsbidrag och ett högkostnadsskydd.

Det allmänna tandvårdsbidraget ska stimulera regelbundna besök hos tandläkare och är främst tänkt att användas för undersökningar och förebyggande tandvård. Storleken på det allmänna tandvårdsbidraget per år är

- 300 kronor i åldrarna 24 till 64 år
- 600 kronor i åldrarna 20 till 23 år och från 65 år och uppåt

Alla bosatta i Sverige tilldelas ett nytt allmänt tandvårdsbidrag den 1 juli varje år. Bidraget finns kvar i två år. Det går att spara bidraget från ett år till ett annat och använda två bidrag samtidigt.

Särskilt tandvårdsbidrag är ett bidrag som kan användas av de som har vissa sjukdomar

eller funktionsnedsättningar som medför en risk för att tandhälsan försämras. Det särskilda tandvårdsbidraget är på 600 kronor per halvår och kan endast användas till förebyggande tandvårdsåtgärder som exempelvis undersökning och tandrengöring. Det allmänna och särskilda tandvårdsbidraget kan även användas för att delbetala ett avtal om abonnemangstandvård.

Högkostnadsskyddet innebär att personer som har höga kostnader för tandvård inte behöver betala hela kostnaden själv om kostnaden är högre än 3 000 kronor enligt statens referenspriser, eller tandläkarens respektive tandhygienistens priser om de är lägre. Högkostnadsskyddet beräknas under en ersättningsperiod om högst 12 månader. Högkostnadsskyddet täcker sedan

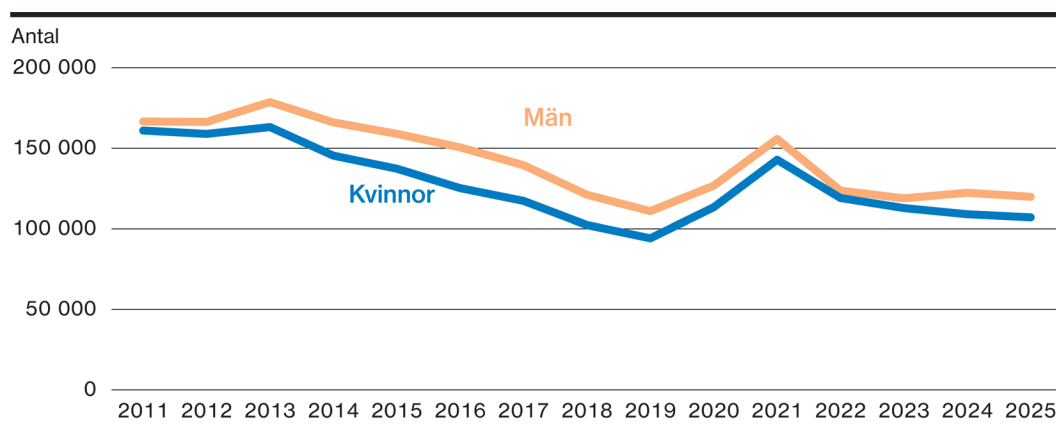
- 50 procent för kostnader över 3 000 och upp till 15 000 kronor
- 85 procent för kostnader som överstiger 15 000 kronor

# Annan utbetalning

## Aktivitetsstöd och utvecklingsersättning

Aktivitetsstöd och utvecklingsersättning kan betalas ut till personer som deltar i arbetsmarknadspolitiska program.

### ■ Antal mottagare av aktivitetsstöd eller utvecklingsersättning



Aktivitetsstöd och utvecklingsersättning beslutas och betalas ut av Försäkringskassan, men kostnadsansvaret ligger hos Arbetsförmedlingen. Under år 2025 fick knappt 226 000 personer aktivitetsstöd eller utvecklingsersättning, vilket är en minskning med 2 procent från föregående

år. Det var fler män än kvinnor som fick dessa ersättningar. Utvecklingen påverkas bland annat av den ekonomiska konjunkturen och läget på arbetsmarknaden. Som en följd av pandemin år 2020 ökade arbetslösheten markant vilket kraftigt ökade antalet mottagare.

## ■ Antal mottagare av aktivitetsstöd eller utvecklingsersättning år 2025

Ålder	Antal mottagare	
	Kvinnor	Män
16–24 <sup>1</sup>	10 310	15 886
varav		
– utvecklingsersättning	7 986	12 021
– aktivitetsstöd	2 605	4 314
25–29	10 106	14 028
30–34	12 819	13 665
35–39	13 945	13 398
40–44	12 780	12 385
45–49	11 392	11 322
50–54	11 096	11 426
55–59	11 241	12 737
60–	13 265	15 760
<b>Samtliga</b>	<b>106 954</b>	<b>119 605</b>

<sup>1</sup> Antalet för aktivitetsstöd och utvecklingsersättning summerar inte till antalet för åldersgruppen 16–24 år. Detta beror på att en person både kan ha fått utvecklingsersättning och aktivitetsstöd under året. Summan för åldersgruppen 16–24 år anger dock unika individer som har fått någon av dessa ersättningar under året.

Av mottagarna av aktivitetsstöd eller utvecklingsersättning var 47 procent kvinnor och 53 procent män. Totalt betalades det ut 18,3 miljarder kro-

nor i aktivitetsstöd och utvecklingsersättning under år 2025, varav 44 procent till kvinnor och 56 procent till män.

### Regler 2025

Aktivitetsstöd och utvecklingsersättning kan betalas ut till den som via Arbetsförmedlingen deltar i ett arbetsmarknadspolitiskt program. Exempel på program är jobb- och utvecklingsgarantin, arbetspraktik och stöd till start av näringsverksamhet. Deltagare som uppfyller villkoren för arbetslöshetsersättning får aktivitetsstöd med högst 1 200 kronor per dag fram till och med 3 augusti 2025 och med som högst 1 236 kronor per dag från och med 4 augusti 2025 (1 000 kronor efter de första 100 dagarna) och lägst 510 kronor per dag vid program på heltid. Från 1 oktober 2025 får deltagare som uppfyller villkoren för aktivitetsstöd med inkomstbaserat belopp högst 1 236 kronor per dag i ersättning. Ersättningsnivån sänks med 10 procentenheter efter 100 ersättningsdagar och med ytterligare 5 procentenheter var hundrade dag därefter. Aktivitetsstöd med inkomstbaserat belopp lämnas med lägst 365 kronor per dag vid program på heltid.

Från 1 oktober 2025 ändrades reglerna för beräkning av aktivitetsstöd. Samtidigt infördes övergångsbestämmelser som beskriver hur Försäkringskassan ska beräkna ersättningen för deltagare som tidigare fått aktivitetsstöd när de uppfyllt villkoren för arbetslöshetsersättning. Deltagare som får aktivitetsstöd med inkomstbaserat belopp enligt

övergångsbestämmelser kan som lägst få 462 kronor per dag om ersättningen gäller perioden 1 oktober – 31 december 2025.

Deltagare som har fyllt 25 år och inte uppfyller villkoren för arbetslöshetsersättning får under perioden 1 januari – 30 september 2025 aktivitetsstöd med 223 kronor per dag vid program på heltid. Deltagare som har fyllt 25 år och inte uppfyller villkoren för aktivitetsstöd med inkomstbaserat belopp får från 1 oktober 2025 aktivitetsstöd med grundbelopp som är 365 kronor per dag vid heltidsprogram.

Deltagare som har fyllt 18 år men inte 25 år får i regel utvecklingsersättning i stället för aktivitetsstöd med 223 kronor om de inte uppfyller villkoren för arbetslöshetsersättning eller villkoren för aktivitetsstöd med inkomstbaserat belopp. Personer som får utvecklingsersättning får från 1 januari 2025 antingen 205 kronor per dag eller 57 kronor per dag. Det högre beloppet betalas ut till de som har gymnasieexamen från ett nationellt program, har gymnasieintyg efter minst tre års studier på ett introduktionsprogram, eller har fullföljt motsvarande svensk eller utländsk utbildning eller har fyllt 20 år och deltar i folkhögskoleutbildning i studiemotiverande syfte. Utvecklingsersättningen är till skillnad från aktivitetsstödet en skattefri ersättning.

## Etableringsersättning, etableringstillägg och bostadsersättning

Etableringsersättning och tilläggsförmånerna till etableringsersättning kan betalas ut till personer som deltar i det arbetsmarknadspolitiska programmet etableringsinsatser för vissa nyanlända invandrare.

### ■ Antal mottagare av etableringsersättning år 2025

Ålder	Antal mottagare		Andel med etableringstillägg procent		Andel med bostadsersättning procent	
	Kvinnor	Män	Kvinnor	Män	Kvinnor	Män
-24	1 150	863	14	1	15	28
25-29	1 583	795	33	7	13	41
30-34	1 741	643	53	21	9	30
35-39	1 876	720	64	33	6	21
40-44	1 707	649	65	40	5	17
45-49	1 214	509	57	42	8	15
50-54	872	379	36	33	14	13
55-59	633	283	15	30	27	18
60-	787	398	2	11	29	15
<b>Samtliga</b>	<b>11 563</b>	<b>5 239</b>	<b>43</b>	<b>22</b>	<b>12</b>	<b>24</b>

Av mottagarna av etableringsersättning var 69 procent kvinnor och 31 procent män. Totalt betalades det ut 903 miljoner kronor i etableringsersättning under år 2025, varav 71 procent till kvinnor och 29 procent till män.

Andelen mottagare med etableringstillägg var högst i åldrarna 35-44 år för kvinnor och i

åldrarna 40-49 år för män, vilket förklaras av att det i dessa åldrar är vanligast med hemmaboende barn. I alla åldrar utom i åldersgrupperna över 50 år var andelen med bostadsersättning högre bland män. Det beror på att det är vanligare att bo ensam bland män med etableringsersättning som är yngre än 50 år.

### ■ Antal mottagare av etableringsersättning år 2025 efter födelseregion

Födelseregion	Kvinnor	Män	Samtliga
Övriga Europa <sup>1</sup>	6 096	1 829	7 925
Afrika söder om Sahara	1 538	915	2 453
Asien utom Mellanöstern	1 247	701	1 948
Mellanöstern, Nordafrika och Turkiet	1 992	1 306	3 298
Övriga eller okänd	690	488	1 178
<b>Samtliga</b>	<b>11 563</b>	<b>5 239</b>	<b>16 802</b>

<sup>1</sup> Europa exklusive Norden och EU:s 27 medlemsstater.

Många mottagare av etableringsersättning kommer från Mellanöstern, Nordafrika och Turkiet samt från Afrika söder om Sahara. Totalt 34 procent av mottagarna kommer från dessa regioner vilket är en minskning från 2024 då gruppen utgjorde 60 procent av mottagarna. Under 2024 infördes möjligheten för ukrainska medborgare

på flykt från kriget i Ukraina att folkbokföra sig i Sverige och delta i Arbetsförmedlingens etableringsprogram. Antalet individer med etableringsersättning från övriga Europa har därför ökat från endast 89 personer år 2023 till 7 925 personer år 2025 vilket utgör 47 procent av mottagarna.

## Regler 2025

Etableringsersättning kan betalas ut till den som via Arbetsförmedlingen deltar i det arbetsmarknadspolitiska programmet etableringsinsatser för vissa nyanlända invandrare. Ersättningen är 308 kronor per dag om personen deltar i aktiviteter på heltid. Under den tid en nyanländ deltar i kartläggning och medverkar till att upprätta en individuell handlingsplan i sitt program är ersättningen 231 kronor. När kartläggningen är klar och handlingsplanen har upprättats startar den tid i programmet då deltagaren kan få 308 kronor.

Den som är anvisad till programmet etableringsinsatser för vissa nyanlända invandrare kan även få etableringstillägg eller

bostadsersättning. Etableringstillägg kan beviljas den som har hemmaboende barn under 20 år. Ersättningen per månad är 800 kronor per barn som är under 11 år och 1 500 kronor per barn som har fyllt 11 år men inte 20 år. Etableringstillägget kan betalas ut för högst tre barn. Tillägget beviljas per hushåll. En person som deltar i programmet etableringsinsatser för vissa nyanlända invandrare och som bor ensam i egen bostad kan få bostadsersättning. Som mest är bostadsersättningen 3 900 kronor per månad. Etableringsersättning, etableringstillägg och bostadsersättning är skattefria ersättningar.

# Publicerat av Försäkringskassan

---

I denna förteckning finns de statistik- och analyspublikationer som har publicerats av Försäkringskassan under 2025.

Publikationerna kan laddas ner via Försäkringskassans webbplats [www.forsakringskassan.se](http://www.forsakringskassan.se).

## Barn, familj och funktionsnedsättning

[Uppföljning av överlåtelse av föräldrapenning – Första delredovisningen \(Svar på regeringsuppdrag – FK 2024/002288\)](#)

[Indikatorer för att följa utvecklingen av assistansersättningen \(Svar på regeringsuppdrag Dnr FK 2025/000542\)](#)

[Ekonomisk trygghet vid psykisk ohälsa hos barn \(Socialförsäkringsrapport 2025:2\)](#)

[Barnhushållens ekonomi – Resultatindikatorer för den ekonomiska familjepolitiken 2025 \(Svar på regeringsuppdrag – Dnr FK 2025/000545\)](#)

[Ojämsställda småbarnsår syns i socialförsäkringen \(Korta analyser 2025:3\)](#)

[Socialförsäkringen för personer med adhd och autism \(Korta analyser 2025:4\)](#)

## Sjukförmåner

[Diagnos och kön – samband med beslut om sjukersättning \(PM 2025:1\)](#)

[Vem använder abonnemangstandvård och är det lönsamt? \(Korta analyser 2025:1\)](#)

[Analys av skillnader i nyttjande av sjukförsäkringen – Delrapport 4 \(Svar på Regeringsuppdrag – Dnr FK 2023/002328\)](#)

[Försäkringskassans efterhandskontroller av det statliga tandvårdsstödet – påverkar de behandlarnas beteende? \(Socialförsäkringsrapport 2025:1\)](#)

[Sjukersättningens utveckling över tid \(Korta analyser 2025:2\)](#)

[Befolkningens åldrande påverkar knappt sjukförsäkringen \(Socialförsäkringsrapport 2025:3\)](#)

[Utgifter från sjukförsäkringen \(Socialförsäkringsrapport 2025:4\)](#)

[Disponibel inkomst bland personer med ersättning från sjukförsäkringen \(Socialförsäkringsrapport 2025:5\)](#)

[Vad händer med inkomsten vid långtidssjukskrivning? \(Socialförsäkringsrapport 2025:6\)](#)

[Återgång i arbete vid längre sjukskrivning – Slutrapport i ett större analysprojekt om rehabilitering och återgång i arbete \(Socialförsäkringsrapport 2025:7\)](#)

[Långa trender i återgång i arbete \(Socialförsäkringsrapport 2025:8\)](#)

[Sjukersättning 2003-2023 \(Socialförsäkringsrapport 2025:9\)](#)

## Övriga

[Försäkringskassans årsredovisning 2025](#)

[Socialförsäkringen i siffror 2025](#)

[Social Insurance in Figures 2025](#)

[Utgiftsprognos för budgetåren 2025–2028 \(Rapport 2025-02-03\)](#)

[Utgiftsprognos för budgetåren 2025–2028 \(Rapport 2025-04-25\)](#)

[Utgiftsprognos för budgetåren 2025–2028 \(Rapport 2025-07-25\)](#)

[Utgiftsprognos för budgetåren 2025–2029 \(Rapport 2025-10-20\)](#)

[Förändringar inom socialförsäkrings- och bidragsområdena 1968-01-01–2025-09-30](#)

[Bidragsbrott – vab \(Försäkringskassans lägesrapport 2025:1\)](#)



**Totalt 63 procent av befolkningen i åldrarna 20 år eller äldre har använt det allmänna tandvårdsbidraget under perioden 1 juli 2023 till 30 juni 2025. Läs mer på sidan 81**

**Ungefär 107 400 föräldrar fick omvårdnadsbidrag för att ta hand om barn med funktionsnedsättning i december år 2025. Av mottagarna var 75 procent kvinnor och 25 procent män. Läs mer på sidan 44**



---

## Socialförsäkringen i siffror 2026

Socialförsäkringen har stor betydelse både för människors trygghet och välfärd och för samhällsekonomin. År 2025 omfattade utgifterna för de försäkrings- och bidragssystem som administrerades av Försäkringskassan totalt 255,5 miljarder kronor, vilket motsvarar 3,9 procent av Sveriges bruttonationalprodukt (BNP).

Försäkringskassan ger årligen ut *Socialförsäkringen i siffror* som med statistik och kommentarer redovisar de försäkringar och bidrag som administreras av Försäkringskassan. Dessa försäkringar och bidrag beskrivs i tabeller, diagram och kartor utifrån områdena socialförsäkringens mottagare, socialförsäkringens utgifter, ekonomisk trygghet för familjer och barn, ekonomisk trygghet vid funktionsnedsättning, ekonomisk trygghet vid sjukdom samt för annan utbetalning.