

Återrapportering av uppdrag i regleringsbrev: villkor 3 2018 inom överenskommelsen En effektiv och kvalitetssäker sjukskrivnings- och rehabiliteringsprocess 2017-2018

Försäkringskassan ska enligt uppdrag i regleringsbrev för budgetåret 2018 sammanfatta landstingens resultat och redovisningar gällande villkor 3 i överenskommelsen *En effektiv och kvalitetssäker sjukskrivnings- och rehabiliteringsprocess* som slutits mellan staten och Sveriges kommuner och landsting (SKL) för åren 2017-2018.

Villkor och redovisning inom villkor 3 2018

Inom ramen för överenskommelsen får landstingen stimulansmedel för vissa medicinska rehabiliteringsinsatser. Syftet är att stimulera tillgången till medicinska rehabiliterings- och behandlingsinsatser för patienter med smärtproblematik eller lindrig och medelsvår psykisk ohälsa. Landstingen får därför dela på 500 miljoner kronor 2018 för evidensbaserade medicinska rehabiliteringsinsatser av somatisk och psykologisk karaktär som ges för icke specificerad långvarig smärta i rygg, axlar och nacke samt lindrig eller medelsvår ångest, depression eller stress till personer i åldrarna 16–67 år.

För att i ökad utsträckning främja patientens återgång i arbete stimuleras kontakterna med arbetsgivare och Arbetsförmedlingen i samband med behandlingarna särskilt. Landstingen får dela på 50 miljoner kronor, 3 000 kronor per patient, för behandlingar där kontakt, efter samtycke med patienten, har tagits med arbetsgivaren eller Arbetsförmedlingen.

Landstingen ska enligt överenskommelsen redovisa till Försäkringskassan vilka behandlingar som genomförts, inom vilken tid, vem som genomfört dessa, kön, samt om kontakt har tagits med arbetsgivare eller Arbetsförmedlingen.¹

Utbetalningar gällande villkor 3 inom återrapporteringsuppdraget 2018

Försäkringskassan betalade i januari 2018 ut 500 miljoner kronor till landstingen från 2018 års anslag. Andelen av det utbetalda beloppet motsvarade landstingets andel i förhållande till befolkningsmängd den 1 november 2017.² Försäkringskassan betalade i maj 2019 ut 14 532 000 miljoner kronor till landstingen. Det utbetalda beloppet motsvarade antalet kontakter med arbetsgivare eller Arbetsförmedlingen som landstinget tagit under 2018.

Begreppsval

I denna text kommer begreppet landsting att användas för både landsting och regioner. Detta eftersom landsting genomgående används som enda begrepp i överenskommelsen.

¹ Tidpunkterna för redovisningarna är fastställda i överenskommelsen. Kvartal 1: redovisning senast den 27 april 2018, kvartal 2: redovisning senast den 31 augusti 2018, kvartal 3-4: redovisning senast den 29 mars 2019.

² Se bilaga 1.

Sammanställning av redovisningarna inom villkor 3 2018

Nedan följer en sammanfattning av landstingens resultat och redovisningar gällande villkor 3. I bilaga 1 finns utfallet av medel under 2018 till landstingen inom villkor 3. Bilaga 2 innehåller en sammanställning av landstingens redovisningar inom villkor 3 2018.

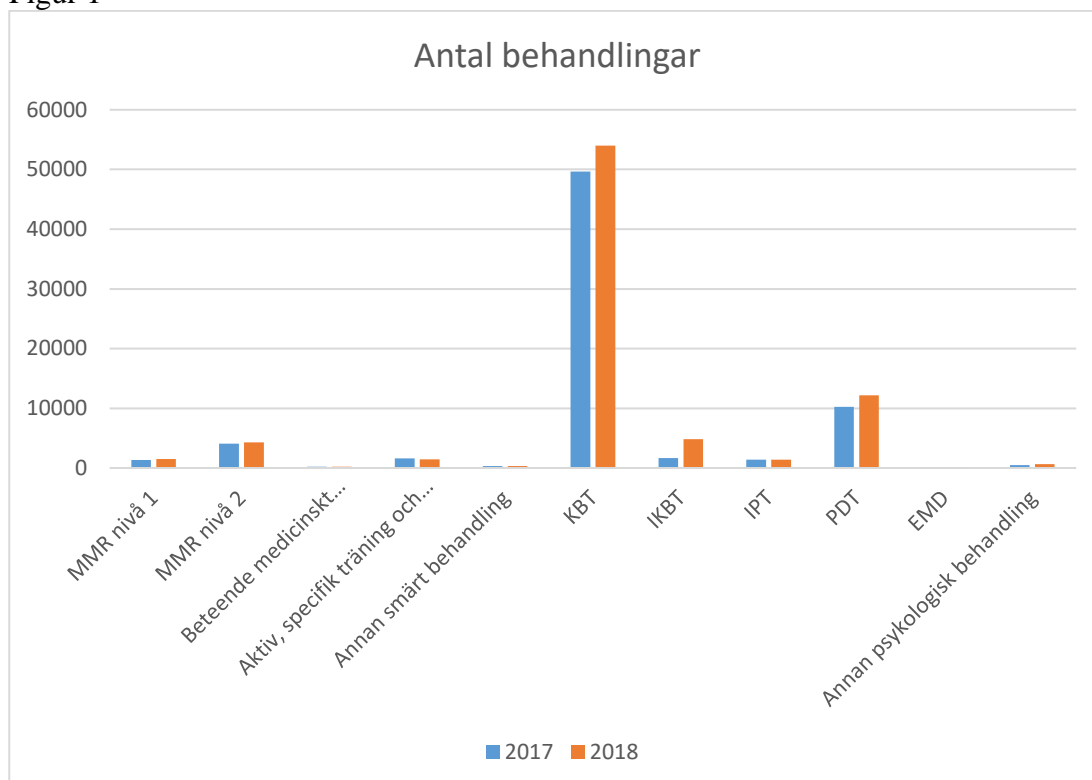
Behandlingar och behandlingsform

Det totala antalet behandlingar som genomförts under 2018 har sedan 2017 ökat från 71 193 stycken till 80 658 stycken. Ökningen är drygt 13 procent (se figur 1 och 2).

Den stora ökningen har skett inom KBT (kognitiv beteendeterapi), PDT (psykodynamisk psykoterapi) och IKBT (internetbaserad kognitiv beteendeterapi). KBT är fortsatt den vanligaste behandlingsformen och står för 68 procent av det totala antalet behandlingar. Ökningen av antalet behandlingar gör dock att andelen KBT-behandlingar inom villkor 3 minskat med några procent jämfört med 2017.

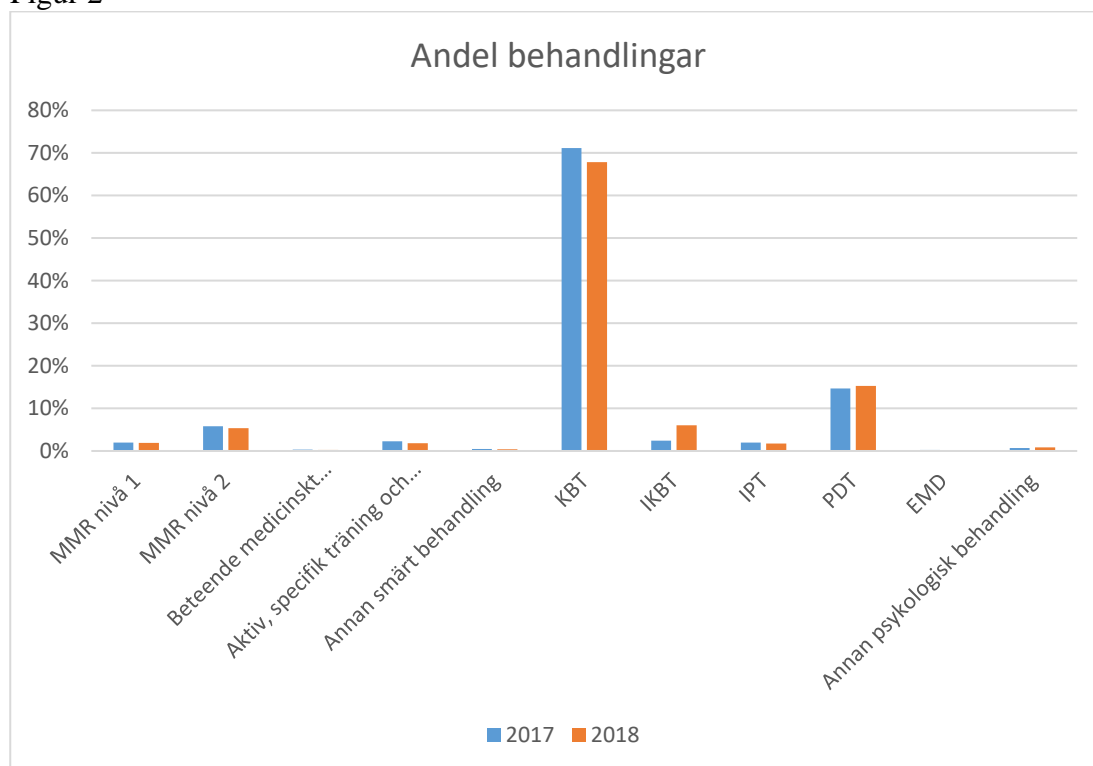
Kognitiv beteendeterapi via internet (IKBT) har den största ökningen (184 procent) där behandlingarna ökat från 1678 (2017), till 4771 stycken behandlingar (2018). Det kan här noteras att landstingen 2016 redovisade 230 stycken IKBT.³

Figur 1



³ Se redovisning villkor 3 daterad 2018-10-18, dnr 013664-2017.

Figur 2



Vårdgivare

Under 2017 minskade andelen privata vårdgivare något jämfört med tidigare år. Under 2018 syns istället en ökning från 56 procent till 61 procent. Spridningen är fortfarande stor med ett spann på 7 procent privata vårdgivare i Region Jämtland Härjedalen till 92 procent i Region Skåne.

Under 2017 hade sju landsting mer än hälften av sina behandlingar från privata vårdgivare. 2018 tillkom ytterligare ett landsting till dessa sju så att de nu är åtta stycken.

Könsfördelning

Könsfördelningen av deltagare är i princip oförändrad med 71 procent kvinnor och 29 procent män (under 2017 var fördelningen 72 respektive 28 procent).

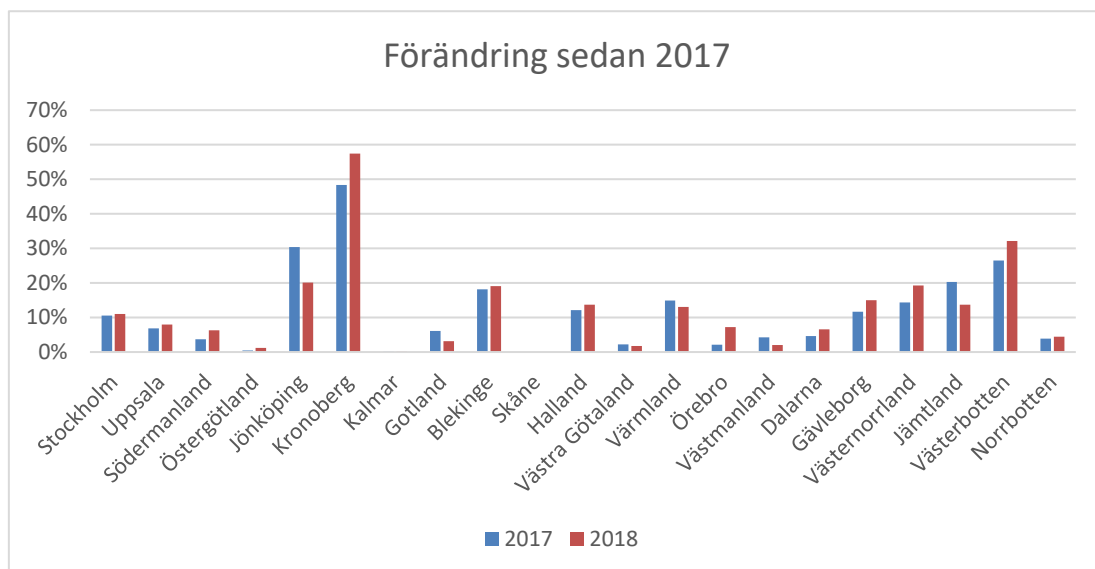
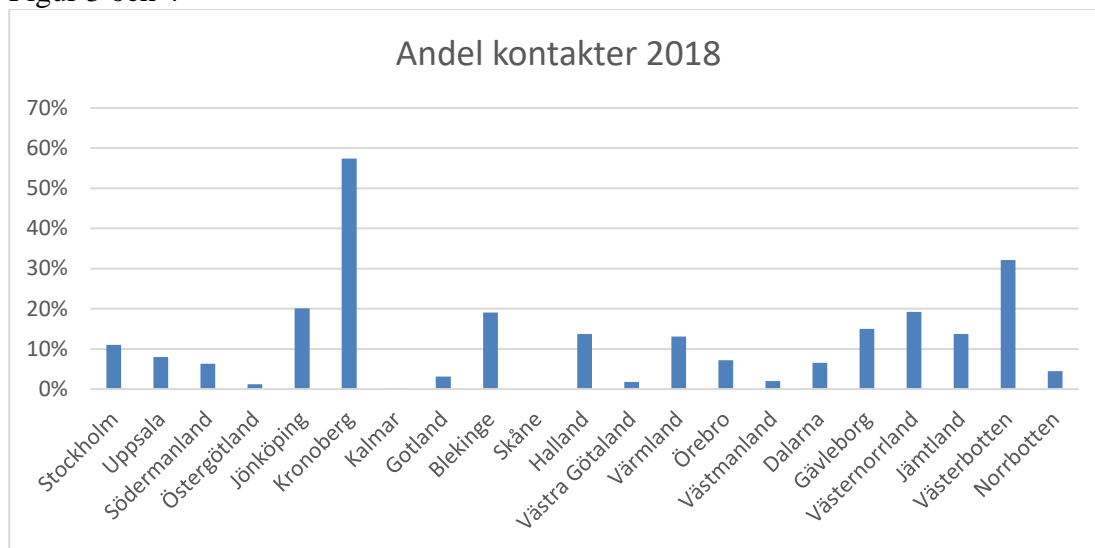
Tidigare har spridningen varit relativt låg mellan landstingen, men den har ökat något under 2018: Region Jämtland Härjedalen hade ojämna fördelning mellan kvinnor och män (84 respektive 16 procent). Detta kan jämföras med Västra Götalandsregionen som under 2018 har den jämnaste fördelningen mellan kvinnor och män (69 respektive 31 procent).

Kontakt med arbetsgivare respektive Arbetsförmedlingen

Andelen behandlingar där även en kontakt med arbetsgivare eller Arbetsförmedlingen har skett är konstant på 6 procent sedan 2017. Det betyder att antalet kontakter ökat i samma grad som antalet behandlingar ökat. Ökningen i siffror är 4 226 (2017) till 4 844 (2018).

Det är samma 10 landsting som haft kontakt i fler än 10 procent av sina behandlingar som under 2017.⁴ Spridningen är fortsatt stor mellan landstingen. Skåne redovisar inga kontakter alls med arbetsgivare eller Arbetsförmedlingen,⁵ Region Kronoberg ligger högst med 57 procent. Region Kronoberg har dessutom ökat sina kontakter i jämförelse med förra året då de kontaktade arbetsgivare eller Arbetsförmedlingen i 48 procent av de utförda behandlingarna. Se figur 3 och 4.

Figur 3 och 4



⁴ 2017 redovisades att detta endast förekom i 9 landsting på grund av missvisande siffror ifrån Västernorrland men detta har korrigerats i efterhand.

⁵ Region Skåne har angående detta skrivit i sin redovisning av villkor 2 *Funktion för koordinering* daterad 2018-09-26: "Region Skåne har inget system för att mäta i vilken utsträckning vården har kontakt med olika arbetsgivare".

Sammanfattande kommentarer av redovisningarna inom villkor 3 2018

Det resultat som redovisats i denna sammanställning baseras på de uppgifter som landstingen har lämnat till Försäkringskassan. Försäkringskassans uppdrag är att sammanfatta landstingens resultat och redovisningar. Försäkringskassan väljer här att lämna några sammanfattande kommentarer utifrån de uppgifter som landstingen lämnat.

Gruppen sjukskrivna med smärtproblematik eller lindrig och medelsvår psykisk ohälsa är stor. Försäkringskassan ser det som positivt att antalet behandlingar som genomförts för dessa patientgrupper under 2018 har ökat med 13 procent sedan föregående år. Dock vill Försäkringskassan även detta år uppmärksamma de få kontakter med arbetsgivare eller Arbetsförmedlingen som landstingen redovisar för de patienter som tagit del av rehabiliteringsinsatserna.⁶ Det kan ligga en mängd olika förklaringar bakom varför antalet är så lågt. Dock vill Försäkringskassan ändå uppmärksamma detta eftersom det finns visst vetenskapligt stöd för att vården och arbetsgivare i dialog kan åstadkomma positiva resultat för återgång i arbete.⁷ Dessutom får just patientgrupperna med smärtproblematik eller lindrig och medelsvår psykisk ohälsa bäst resultat vad det gäller återgång i arbete i de fall de får stöd med koordineringsinsatser inom hälso- och sjukvården.⁸

Beslut i detta ärende har fattats av avdelningschef för sjukförsäkringen Ulrika Havossar i närvaro av områdeschef Martin Jonasson och verksamhetsutvecklare Katarina Edéus, den senare som föredragande.

Ulrika Havossar

Katarina Edéus

Förteckning över bilagor:

- | | |
|----------|--|
| Bilaga 1 | Utfallet i betalda medel under 2018 till landstingen inom villkor 3. |
| Bilaga 2 | Sammanställning av landstingens redovisningar villkor 3 2018. |

⁶ 6 procent, eller 4226 stycken av de personer som deltagit i medicinska rehabiliteringsinsatser patientgrupperna med smärtproblematik eller lindrig och medelsvår psykisk ohälsa.

⁷ SOU 2018:80 s. 208-209.

⁸ Se s. 12 delrapporten *Lägre sjukskrivning med rehabiliteringskoordinator*, Stockholms läns landsting och Health Navigator AB, september 2017. Enligt lagrådsremiss *Ny lag om koordineringsinsatser inom hälso- och sjukvården* daterad 2018-08-30 ska stödet bestå av personligt stöd, intern samordning och samverkan med andra aktörer för att främja den enskilda patientens återgång till eller inträde i arbetslivet, s. 39.

Förteckning över innehåll i bilaga 2:

Sammanställning 2018
Behandlingsform 2018
Behandlingsform 2 2018
Vårdgivare 2017 och 2018
Kön 2017 och 2018
Kontakter med arbetsgivare/Arbetsförmedlingen 2017 och 2018
Kontakter med arbetsgivare/Arbetsförmedlingen 2017 och 2018 diagram

Bilaga 1 Utfallet av medel gällande villkor 3 2018

Landsting	Grundutbetalning 2018 Utbetalt 2018	Stimulansmedel 2018 Utbetalt 2019	Summa
Stockholm	113 984 996 kr	6 063 000 kr	120 047 996 kr
Uppsala	18 211 534 kr	405 000 kr	18 616 534 kr
Södermanland	14 400 038 kr	669 000 kr	15 069 038 kr
Östergötland	22 615 715 kr	138 000 kr	22 753 715 kr
Jönköping	17 648 393 kr	1 254 000 kr	18 902 393 kr
Kronoberg	9 762 584 kr	558 000 kr	10 320 584 kr
Kalmar	12 039 248 kr	6 000 kr	12 045 248 kr
Gotland	2 894 487 kr	75 000 kr	2 969 487 kr
Blekinge	7 885 562 kr	384 000 kr	8 269 562 kr
Skåne	66 418 014 kr	- kr	66 418 014 kr
Halland	16 037 403 kr	678 000 kr	16 715 403 kr
Västra Götaland	83 524 000 kr	846 000 kr	84 370 000 kr
Värmland	13 861 886 kr	477 000 kr	14 338 886 kr
Örebro	14 767 416 kr	219 000 kr	14 986 416 kr
Västmanland	13 394 845 kr	174 000 kr	13 568 845 kr
Dalarna	14 137 766 kr	174 000 kr	14 311 766 kr
Gävleborg	14 122 426 kr	690 000 kr	14 812 426 kr
Västernorrland	12 172 512 kr	456 000 kr	12 628 512 kr
Jämtland	6 418 821 kr	192 000 kr	6 610 821 kr
Västerbotten	13 275 784 kr	861 000 kr	14 136 784 kr
Norrbotten	12 426 569 kr	213 000 kr	12 639 569 kr
Summa	500 000 000 kr	14 532 000 kr	514 532 000 kr

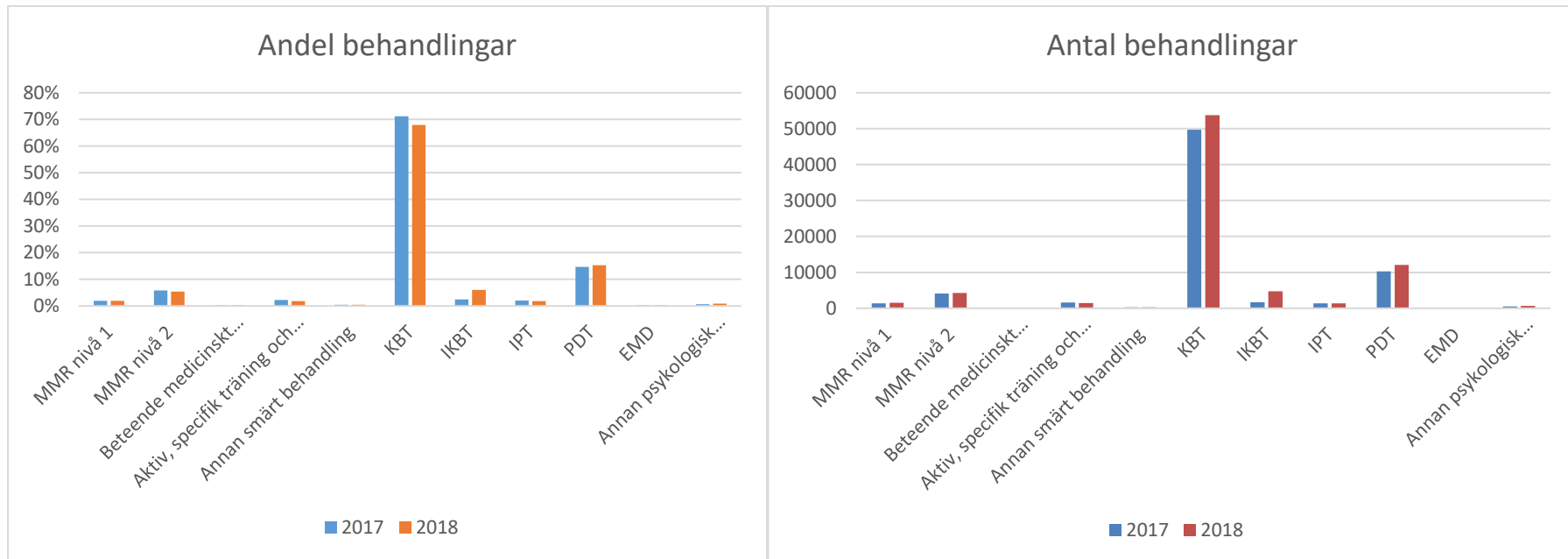
Bilaga 2: sammanställning 2018

Län	Kön		Antal behandlingsserier											Vårdgivare				Kontakt med AG/AF			Befolkningsandel	Tak befolkningsandel	Mellanskillnad	Andel utbetalt	
	Man	Kvinna	MMR nivå 1	MMR nivå 2	Beteendemedicinsk behandlingsprogram	Aktiv, specifik träning och sjukgymnastiskt ledd träning	Annan smärtbehandling	KBT	IKBT	IPT	PDT	EMD	Annan psykologisk behandling	Privat	Offentlig	AG	AF	Ersättning enligt 4b							
																		Ansökt	Total	Utbetalt					
Stockholm	4940	13412	49	1402	0	0	0	15104	0	425	1372	0	0	14778	3574	1980	41	6 063 000	6 063 000	0	23%	11 357 310,66 kr	-5 294 310,66 kr	6 063 000,00 kr	
Uppsala	412	1275	143	117	0	0	0	1265	0	39	123	0	0	1464	223	116	19	405 000	405 000	0	4%	1 806 466,27 kr	-1 401 466,27 kr	405 000,00 kr	
Södermanland	1067	2475	7	59	147	762	236	1899	26	11	78	10	307	999	2543	166	57	669 000	669 000	0	3%	1 440 090,57 kr	-771 090,57 kr	669 000,00 kr	
Östergötland	1145	2832	176	132	0	0	0	2247	694	134	453	141	0	749	3228	25	21	138 000	138 000	0	5%	2 262 186,11 kr	-2 124 186,11 kr	138 000,00 kr	
Jönköping	586	1494	90	50	0	349	0	1362	185	44	0	0	0	676	1404	368	50	1 254 000	1 254 000	0	4%	1 765 724,41 kr	-511 724,41 kr	1 254 000,00 kr	
Kronoberg	88	236	7	28	13	53	0	203	1	0	0	0	19	201	123	151	35	558 000	558 000	0	2%	972 677,88 kr	-414 677,88 kr	558 000,00 kr	
Kalmar	433	1032	0	12	0	0	0	1447	0	3	3	0	0	1120	345	2	0	6 000	6 000	0	2%	1 206 835,68 kr	-1 200 835,68 kr	6 000,00 kr	
Gotland	240	558	0	8	0	0	0	618	2	0	170	0	0	249	549	21	4	75 000	75 000	0	1%	290 108,88 kr	-215 108,88 kr	75 000,00 kr	
Blekinge	186	486	26	67	0	0	48	391	137	0	0	0	3	394	278	103	25	384 000	384 000	0	2%	792 008,18 kr	-408 008,18 kr	384 000,00 kr	
Skåne	5461	13107	0	1022	0	0	0	9858	2523	218	4947	0	0	17105	1463	0	0	0	0	0	13%	6 619 738,46 kr	-6 619 738,46 kr	0,00 kr	
Halland	462	1183	45	30	0	71	0	1264	0	32	202	1	0	1003	642	181	45	678 000	678 000	0	3%	1 601 708,61 kr	-923 708,61 kr	678 000,00 kr	
Västra Götaland	5069	11196	299	662	0	0	0	9810	498	468	4528	0	0	6352	9913	209	73	846 000	846 000	0	17%	8 369 029,69 kr	-7 523 029,69 kr	846 000,00 kr	
Värmland	328	887	5	234	0	0	0	906	70	0	0	0	0	480	735	95	64	477 000	477 000	0	3%	1 395 777,15 kr	-918 777,15 kr	477 000,00 kr	
Örebro	265	748	133	25	1	12	21	646	96	3	67	0	9	86	927	59	14	219 000	219 000	0	3%	1 475 505,18 kr	-1 256 505,18 kr	219 000,00 kr	
Västmanland	862	2029	43	90	1	0	0	2731	2	0	15	3	6	1924	967	43	15	174 000	174 000	0	3%	1 338 983,35 kr	-1 164 983,35 kr	174 000,00 kr	
Dalarna	211	673	124	58	0	0	0	386	316	0	0	0	0	110	774	47	11	174 000	174 000	0	3%	1 422 318,05 kr	-1 248 318,05 kr	174 000,00 kr	
Gävleborg	428	1104	20	65	0	70	3	1150	83	7	134	0	0	369	1163	109	121	690 000	690 000	0	3%	1 424 384,74 kr	-734 384,74 kr	690 000,00 kr	
Västernorrland	227	564	43	64	6	27	13	606	2	0	0	0	30	187	604	121	31	456 000	456 000	0	2%	1 229 308,41 kr	-773 308,41 kr	456 000,00 kr	
Jämtland	77	391	53	23	0	118	0	142	50	27	1	0	54	31	437	42	22	192 000	192 000	0	1%	643 462,44 kr	-451 462,44 kr	192 000,00 kr	
Västerbotten	207	687	86	27	0	0	0	498	47	0	0	0	236	151	743	264	23	861 000	861 000	0	3%	1 331 082,78 kr	-470 082,78 kr	861 000,00 kr	
Norrbottn	436	1159	164	93	36	0	0	1263	39	0	0	0	0	390	1205	63	8	213 000	213 000	0	3%	1 255 292,50 kr	-1 042 292,50 kr	213 000,00 kr	
Summa	23130	57528	1513	4268	204	1462	321	53796	4771	1411	12093	155	664	48818	31840	4165	679	14 532 000	14 532 000	0					
Andel	29%	71%	2%	5%	0%	2%	0%	68%	6%	2%	15%	0%	1%	61%	39%										14 532 000,00 kr

Bilaga 2: behandlingsform 2018

	MMR nivå 1	MMR nivå 2	Beteende medicinskt behandlingsprogram	Aktiv, specifik träning och sjukgymnastiskt ledd träning	Annan smärt behandling	KBT	IKBT	IPT	PDT	EMD	Annan psykologisk behandling	2017 ökning sec		
Stockholm	49	1402	0	0	0	15104	0	425	1372	0	18352	14378	22%	
Uppsala	143	117	0	0	0	1265	0	39	123	0	1687	1721	-2%	
Södermanland	7	59	147	762	236	1899	26	11	78	10	307	3542	4109	-16%
Östergötland	176	132	0	0	0	2247	694	134	453	141	0	3977	3550	11%
Jönköping	90	50	0	349	0	1362	185	44	0	0	0	2080	1862	10%
Kronoberg	7	28	13	53	0	203	1	0	0	0	19	324	372	-15%
Kalmar	0	12	0	0	0	1447	0	3	3	0	0	1465	1180	19%
Gotland	0	8	0	0	0	618	2	0	170	0	0	798	670	16%
Blekinge	26	67	0	0	48	391	137	0	0	0	3	672	698	-4%
Skåne	0	1022	0	0	0	9858	2523	218	4947	0	0	18568	14864	20%
Halland	45	30	0	71	0	1264	0	32	202	1	0	1645	1258	24%
Västra Götaland	299	662	0	0	0	9810	498	468	4528	0	0	16265	15753	3%
Värmland	5	234	0	0	0	906	70	0	0	0	0	1215	1055	13%
Örebro	133	25	1	12	21	646	96	3	67	0	9	1013	1022	-1%
Västmanland	43	90	1	0	0	2731	2	0	15	3	6	2891	2430	16%
Dalarna	124	58	0	0	0	386	316	0	0	0	0	884	1211	-37%
Gävleborg	20	65	0	70	3	1150	83	7	134	0	0	1532	1436	6%
Västernorrland	43	64	6	27	13	606	2	0	0	0	30	791	904	-14%
Jämtland	53	23	0	118	0	142	50	27	1	0	54	468	497	-6%
Västerbotten	86	27	0	0	0	498	47	0	0	0	236	894	846	5%
Norrbottn	164	93	36	0	0	1263	39	0	0	0	0	1595	1377	14%
	MMR nivå 1	MMR nivå 2	Beteende medicinskt behandlingsprogram	Aktiv, specifik träning och sjukgymnastiskt ledd träning	Annan smärt behandling	KBT	IKBT	IPT	PDT	EMD	Annan psykologisk behandling			
Stockholm	0,27%	7,64%	0,00%	0,00%	0,00%	82,30%	0,00%	2,32%	7,48%	0,00%	0,00%	18352	82,30%	
Uppsala	8,48%	6,94%	0,00%	0,00%	0,00%	74,99%	0,00%	2,31%	7,29%	0,00%	0,00%	1687	74,99%	
Södermanland	0,20%	1,67%	4,15%	21,51%	6,66%	53,61%	0,73%	0,31%	2,20%	0,28%	8,67%	3542	54,35%	
Östergötland	4,43%	3,32%	0,00%	0,00%	0,00%	56,50%	17,45%	3,37%	11,39%	3,55%	0,00%	3977	73,95%	
Jönköping	4,33%	2,40%	0,00%	16,78%	0,00%	65,48%	8,89%	2,12%	0,00%	0,00%	0,00%	2080	74,38%	
Kronoberg	2,16%	8,64%	4,01%	16,36%	0,00%	62,65%	0,31%	0,00%	0,00%	0,00%	5,86%	324	62,96%	
Kalmar	0,00%	0,82%	0,00%	0,00%	0,00%	98,77%	0,00%	0,20%	0,20%	0,00%	0,00%	1465	98,77%	
Gotland	0,00%	1,00%	0,00%	0,00%	0,00%	77,44%	0,25%	0,00%	21,30%	0,00%	0,00%	798	77,69%	
Blekinge	3,87%	9,97%	0,00%	0,00%	7,14%	58,18%	20,39%	0,00%	0,00%	0,00%	0,45%	672	78,57%	
Skåne	0,00%	5,50%	0,00%	0,00%	0,00%	53,09%	13,59%	1,17%	26,64%	0,00%	0,00%	18568	66,68%	
Halland	2,74%	1,82%	0,00%	4,32%	0,00%	76,84%	0,00%	1,95%	12,28%	0,06%	0,00%	1645	76,84%	
Västra Götaland	1,84%	4,07%	0,00%	0,00%	0,00%	60,31%	3,06%	2,88%	27,84%	0,00%	0,00%	16265	63,38%	
Värmland	0,41%	19,26%	0,00%	0,00%	0,00%	74,57%	5,76%	0,00%	0,00%	0,00%	0,00%	1215	80,33%	
Örebro	13,13%	2,47%	0,10%	1,18%	2,07%	63,77%	9,48%	0,30%	6,61%	0,00%	0,89%	1013	73,25%	
Västmanland	1,49%	3,11%	0,03%	0,00%	0,00%	94,47%	0,07%	0,00%	0,52%	0,10%	0,21%	2891	94,53%	
Dalarna	14,03%	6,56%	0,00%	0,00%	0,00%	43,67%	35,75%	0,00%	0,00%	0,00%	0,00%	884	79,41%	
Gävleborg	1,31%	4,24%	0,00%	4,57%	0,20%	75,07%	5,42%	0,46%	8,75%	0,00%	0,00%	1532	80,48%	
Västernorrland	5,44%	8,09%	0,76%	3,41%	1,64%	76,61%	0,25%	0,00%	0,00%	0,00%	3,79%	791	76,86%	
Jämtland	11,32%	4,91%	0,00%	25,21%	0,00%	30,34%	10,68%	5,77%	0,21%	0,00%	11,54%	468	41,03%	
Västerbotten	9,62%	3,02%	0,00%	0,00%	0,00%	55,70%	5,26%	0,00%	0,00%	0,00%	26,40%	894	60,96%	
Norrbottn	10,28%	5,83%	2,26%	0,00%	0,00%	79,18%	2,45%	0,00%	0,00%	0,00%	0,00%	1595	81,63%	

Bilaga 2: Behandlingsform 2 2018



	MMR nivå 1	MMR nivå 2	Beteende medicinskt behandlingsprogram	Aktiv, specifik träning och sjukgymnastiskt ledd träning	Annan smärt behandling	KBT	IKBT	IPT	PDT	EMD	Annan psykologisk behandling	Total
2017	1360	4072	199	1599	305	49675	1678	1399	10260	148	498	71193
2018	1513	4268	204	1462	321	53796	4771	1411	12093	155	664	80658
diff %	11%	5%	3%	-9%	5%	8%	184%	1%	18%	5%	33%	13%
diff antal	153	196	5	-137	16	4121	3093	12	1833	7	166	9465
	MMR nivå 1	MMR nivå 2	Beteende medicinskt behandlingsprogram	Aktiv, specifik träning och sjukgymnastiskt ledd träning	Annan smärt behandling	KBT	IKBT	IPT	PDT	EMD	Annan psykologisk behandling	
2017	2%	6%	0%	2%	0%	71%	2%	2%	15%	0%	1%	
2018	2%	5%	0%	2%	0%	68%	6%	2%	15%	0%	1%	

Bilaga 2: Vårdgivare 2017 och 2018

2017	Privat	Offentlig	Total	Andel privat	Andel Offentlig
Stockholm	11319	3059	14378	78,7%	21%
Uppsala	1203	518	1721	69,9%	30%
Södermanland	1157	2952	4109	28,2%	72%
Östergötland	898	2652	3550	25,3%	75%
Jönköping	670	1192	1862	36,0%	64%
Kronoberg	246	126	372	66,1%	34%
Kalmar	1024	156	1180	86,8%	13%
Gotland	204	466	670	30,4%	70%
Blekinge	327	371	698	46,8%	53%
Skåne	13540	1324	14864	91,1%	9%
Halland	811	447	1258	64,5%	36%
Västra Götaland	5524	10229	15753	35,1%	65%
Värmland	338	717	1055	32,0%	68%
Örebro	106	916	1022	10,4%	90%
Västmanland	1395	1035	2430	57,4%	43%
Dalarna	200	1011	1211	16,5%	83%
Gävleborg	413	1023	1436	28,8%	71%
Västernorrland	287	617	904	31,7%	68%
Jämtland	26	471	497	5,2%	95%
Västerbotten	144	702	846	17,0%	83%
Norrbottn	295	1082	1377	21,4%	79%
Total	40127	31066	71193	56%	44%
2018	Privat	Offentlig	Total	Andel privat	Andel Offentlig
Stockholm	14778	3574	18352	80,5%	19%
Uppsala	1464	223	1687	86,8%	13%
Södermanland	999	2543	3542	28,2%	72%
Östergötland	749	3228	3977	18,8%	81%
Jönköping	676	1404	2080	32,5%	68%
Kronoberg	201	123	324	62,0%	38%
Kalmar	1120	345	1465	76,5%	24%
Gotland	249	549	798	31,2%	69%
Blekinge	394	278	672	58,6%	41%
Skåne	17105	1463	18568	92,1%	8%
Halland	1003	642	1645	61,0%	39%
Västra Götaland	6352	9913	16265	39,1%	61%
Värmland	480	735	1215	39,5%	60%
Örebro	86	927	1013	8,5%	92%
Västmanland	1924	967	2891	66,6%	33%
Dalarna	110	774	884	12,4%	88%
Gävleborg	369	1163	1532	24,1%	76%
Västernorrland	187	604	791	23,6%	76%
Jämtland	31	437	468	6,6%	93%
Västerbotten	151	743	894	16,9%	83%
Norrbottn	390	1205	1595	24,5%	76%
Total	48818	31840	80658	61%	39%

Bilaga 2: Kön 2017 och 2018

	2017	Man	Kvinna	Total	Man	Kvinna
Stockholm		3748	10629	14377	26%	74%
Uppsala		427	1294	1721	25%	75%
Södermanland		1107	3002	4109	27%	73%
Östergötland		989	2561	3550	28%	72%
Jönköping		507	1355	1862	27%	73%
Kronoberg		78	294	372	21%	79%
Kalmar		294	886	1180	25%	75%
Gotland		201	469	670	30%	70%
Blekinge		178	520	698	26%	74%
Skåne		4345	10519	14864	29%	71%
Halland		350	908	1258	28%	72%
Västra Götaland		4757	10996	15753	30%	70%
Värmland		291	764	1055	28%	72%
Örebro		243	779	1022	24%	76%
Västmanland		696	1734	2430	29%	71%
Dalarna		276	935	1211	23%	77%
Gävleborg		354	1082	1436	25%	75%
Västernorrland		232	672	904	26%	74%
Jämtland		93	404	497	19%	81%
Västerbotten		211	635	846	25%	75%
Norrbottn		323	1054	1377	23%	77%
Total		19700	51492	71192	28%	72%
	2018	Man	Kvinna	Total	Man	Kvinna
Stockholm		4940	13412	18352	27%	73%
Uppsala		412	1275	1687	24%	76%
Södermanland		1067	2475	3542	30%	70%
Östergötland		1145	2832	3977	29%	71%
Jönköping		586	1494	2080	28%	72%
Kronoberg		88	236	324	27%	73%
Kalmar		433	1032	1465	30%	70%
Gotland		240	558	798	30%	70%
Blekinge		186	486	672	28%	72%
Skåne		5461	13107	18568	29%	71%
Halland		462	1183	1645	28%	72%
Västra Götaland		5069	11196	16265	31%	69%
Värmland		328	887	1215	27%	73%
Örebro		265	748	1013	26%	74%
Västmanland		862	2029	2891	30%	70%
Dalarna		211	673	884	24%	76%
Gävleborg		428	1104	1532	28%	72%
Västernorrland		227	564	791	29%	71%
Jämtland		77	391	468	16%	84%
Västerbotten		207	687	894	23%	77%
Norrbottn		436	1159	1595	27%	73%
Total		23130	57528	80658	29%	71%

Bilaga 2: kontakter med arbetsgivare och Arbetsförmedlingen 2017 och 2018

	2017	AG	AF	Total	Behandlingar	Andel kontakt 2016
Stockholm		1471	43	1514	14378	11%
Uppsala		88	30	118	1721	7%
Södermanland		113	39	152	4109	4%
Östergötland		13	2	15	3550	0%
Jönköping		516	49	565	1862	30%
Kronoberg		156	24	180	372	48%
Kalmar		2	0	2	1180	0%
Gotland		38	3	41	670	6%
Blekinge		102	25	127	698	18%
Skåne		0	0	0	14864	0%
Halland		126	27	153	1258	12%
Västra Götaland		250	94	344	15753	2%
Värmland		101	56	157	1055	15%
Örebro		18	4	22	1022	2%
Västmanland		84	19	103	2430	4%
Dalarna		33	23	56	1211	5%
Gävleborg		78	90	168	1436	12%
Västernorrland		85	45	130	904	14%
Jämtland		75	26	101	497	20%
Västerbotten		197	27	224	846	26%
Norrbottn		46	8	54	1377	4%
Total		3592	634	4226	71193	6%
	2018	AG	AF	Total	Behandlingar	Andel kontakt
Stockholm		1980	41	2021	18352	11%
Uppsala		116	19	135	1687	8%
Södermanland		166	57	223	3542	6%
Östergötland		25	21	46	3977	1%
Jönköping		368	50	418	2080	20%
Kronoberg		151	35	186	324	57%
Kalmar		2	0	2	1465	0%
Gotland		21	4	25	798	3%
Blekinge		103	25	128	672	19%
Skåne		0	0	0	18568	0%
Halland		181	45	226	1645	14%
Västra Götaland		209	73	282	16265	2%
Värmland		95	64	159	1215	13%
Örebro		59	14	73	1013	7%
Västmanland		43	15	58	2891	2%
Dalarna		47	11	58	884	7%
Gävleborg		109	121	230	1532	15%
Västernorrland		121	31	152	791	19%
Jämtland		42	22	64	468	14%
Västerbotten		264	23	287	894	32%
Norrbottn		63	8	71	1595	4%
Total		4165	679	4844	80658	6%

Bilaga 2: kontakter med arbetsgivare och Arbetsförmedlingen 2017 och 2018

